

Guía de llenado **Declaración Anual** **de personas físicas**

Régimen **Simplificado de** **Confianza**



#Declara2022
Personas Físicas

Régimen
Simplificado de
Confianza

Marzo, 2023



HACIENDA
SECRETARÍA DE HACIENDA Y CRÉDITO PÚBLICO

SAT
SERVICIO DE ADMINISTRACIÓN TRIBUTARIA

ÍNDICE

Objetivo	3
I. Acceso al sistema	3
a) Acceso con e.firma	5
b) Acceso con Contraseña	5
II. Menú principal de la declaración.....	6
II.1. Presentación de la declaración.....	7
1. Ingresos	8
a) Datos iniciales.....	9
b) Ingresos.....	9
c) Deducciones de ejercicios anteriores pendientes de aplicar	21
d) Resultado.....	23
e) Pagos mensuales.....	25
f) Retenciones de ISR	27
2. Determinación	30
a) Determinación del ISR.....	30
b) Datos informativos.....	33
3. Pago	37
a) Determinación pago	37
4. Revisión de la declaración.....	42
5. Envío de la declaración.....	43
II.2. Consulta de la declaración	44
II.3. Impresión de acuse.....	44
II.4. Declaraciones pagadas	45
III. Documentos relacionados	45

Objetivo

Poner a disposición de los contribuyentes una guía que permita conocer el funcionamiento de la herramienta de Declaración Anual de personas físicas pertenecientes al Régimen Simplificado de Confianza (RESICO).

I. Acceso al sistema

Ingresa a sat.gob.mx y sigue la ruta que se indica a continuación:

- Personas / Declaraciones



The screenshot shows the SAT website interface. At the top, there is a navigation bar with the following items: 'Personas' (highlighted with a red box), 'Empresas', 'Nuevos contribuyentes', and 'Residentes en el extranjero'. Below this is a search bar with the text 'Buscar' and a magnifying glass icon. The main navigation menu includes: 'Trámites y servicios Para personas físicas', 'Buzón Tributario', 'Declaraciones' (highlighted with a red box), 'Factura electrónica', 'Trámites del RFC', 'Adeudos fiscales', 'Devoluciones y compensaciones', 'Otros trámites y servicios', and 'Comercio exterior'. Below the navigation menu, there is a large red banner with the text 'ANTI CORRUPCIÓN' and a hand icon. To the right of the banner, there is a green box with the text 'Novedades' and a list of news items: '- Minisitio Anticorrupción', '- Nueva vigencia del CFDI de nómina', '- Minisitio Sorteo El Buen Fin', '- Catálogo de Minisitios del SAT', '- ISR de Grandes Contribuyentes', '- Renueva tu e.firma caduca para...', '- Prestadores de Servicios Digitales', '- Beneficiarios controladores', and '- Procedimiento Simplificado para...'. At the bottom of the page, there is a row of small circular icons.

- Anuales / Presenta tu Declaración Anual de personas físicas.



[Personas](#) | [Empresas](#) | [Nuevos contribuyentes](#) | [Residentes en el extranjero](#)

Gobierno de México | **Hacienda** | **SAT**

Trámites y servicios
Para personas físicas

[Declaraciones](#) | [Factura electrónica](#) | [Trámites del RFC](#) | [Adeudos fiscales](#) | [Devoluciones y compensaciones](#) | [Otros trámites y servicios](#) | [Comercio exterior](#)

> Declaraciones

Presenta las declaraciones que te corresponden y realiza tus pagos

[Ver todos](#)

Los más consultados

[Expandir](#)

- Pagos provisionales o definitivos
- Plataformas tecnológicas
- Régimen simplificado de confianza
- Anuales
- Presenta tu Declaración Anual de personas físicas para 2022**

- Da clic en el botón **INICIAR**.

[Personas](#) | [Empresas](#) | [Nuevos contribuyentes](#) | [Residentes en el extranjero](#)

Gobierno de México | **Hacienda** | **SAT**

Trámites y servicios
Para personas físicas

[Declaraciones](#) | [Factura electrónica](#) | [Trámites del RFC](#) | [Adeudos fiscales](#) | [Devoluciones y compensaciones](#) | [Otros trámites y servicios](#) | [Comercio exterior](#)

> Declaraciones > Presenta tu Declaración Anual de personas físicas para 2022

Presenta tu Declaración Anual de personas físicas para 2022 [< Volver](#)

[Favoritos](#) | [Descargar](#) | [Enviar](#) | [Imprimir](#)

Te ayudamos

MarcaSAT: 55 627 22 728

Asistencia por internet | Orientación telefónica | Genera tu cita

Habilita tu Buzón Tributario | Chat uno a uno

Preguntas frecuentes

¿Qué hago si no reconozco a alguno(s) de los retenedores que me están precargando?
Si no reconoces alguno(s) de los retenedores que se te precargaron, puedes...

AVISO IMPORTANTE

Se pone a disposición el simulador para que los contribuyentes a partir del día 17 y hasta el 31 de marzo de 2023, conozcan las actualizaciones a la herramienta y validen la información que se esta prellenando.

Te sirve para presentar tu declaración anual del ISR.

¿Quiénes lo presentan?	¿Cuándo se presenta?	Periodicidad
Personas físicas.	En el mes de abril del año siguiente al que corresponda el pago.	Anual

Obligación a cumplir

Declarar el Impuesto sobre la Renta del ejercicio para personas físicas de acuerdo a tu régimen fiscal.

Objetivo

Cumplir con tus obligaciones fiscales a través de la presentación de tu declaración anual, que contenga la información de tus ingresos, deducciones autorizadas y personales, retenciones, así como tus pagos provisionales, a través del portal del SAT de una forma fácil y sencilla.

Fundamento Legal



Obligación de presentar tu declaración.

- Código Fiscal de la Federación vigente para 2022: Artículos 31 y 32.
- Reglamento del Código Fiscal de la Federación vigente para 2022: Artículo 41.
- Ley del Impuesto sobre la Renta vigente para 2022: Artículos 113-G, fracción VII y 150.

Cálculo del impuesto.

- Ley del Impuesto sobre la Renta vigente para 2022: Artículos 113-F y 152.

Medio de presentación.

- Resolución Miscelánea Fiscal vigente para 2022: Reglas 2.8.3.1. y 2.8.3.3.

Medios de pago.

- Código Fiscal de la Federación vigente para 2022: Artículo 20, séptimo párrafo.
- Resolución Miscelánea Fiscal vigente: Regla 2.1.18.

¿El resultado de mi declaración fue un impuesto a pagar, puedo solicitar pagarlo en parcialidades?

Sí, presentando tu declaración durante el mes de abril, tienes...

¿En qué exploradores puedo presentar mi declaración?

Edge, Firefox, Google o Safari. Para mayor información consulta...

Ver más ...

Contenidos Relacionados

- Características Técnicas.
- Preguntas frecuentes de la Declaración Anual de personas físicas 2021.
- Preguntas frecuentes de la Declaración Anual de personas físicas 2022.



a) Acceso con e.firma

Para ingresar con e.firma, carga el certificado (.cer), la clave privada (.key), captura la contraseña de la clave privada y da clic en el botón **Enviar**.

GOBIERNO DE MÉXICO | Trámites Gobierno

Inicio

Acceso con e.firma

Certificado (.cer):
Ubicación del certificado [Buscar]

Clave privada (.key):
Ubicación de la llave privada [Buscar]

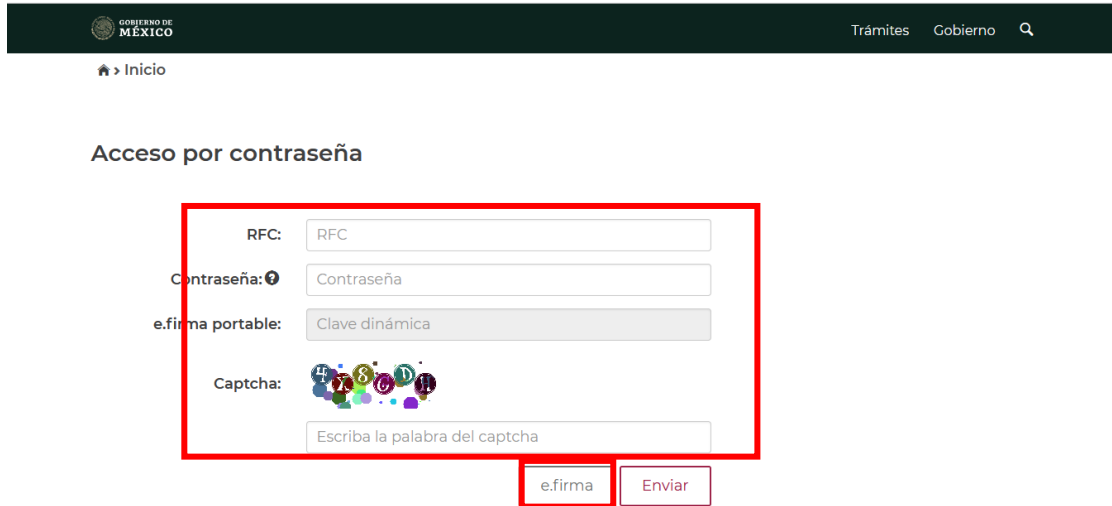
Contraseña de clave privada:
Contraseña

RFC:
RFC

[Contraseña] [Enviar]

b) Acceso con Contraseña

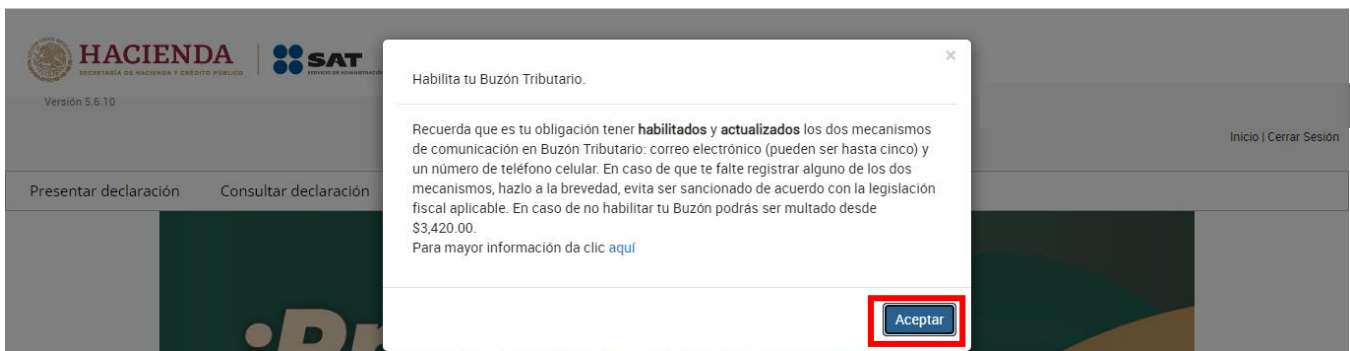
Para ingresar con Contraseña, captura el RFC, Contraseña, Captcha y da clic en el botón **Enviar**.



The screenshot shows the login interface for the SAT system. At the top, there is a navigation bar with 'Trámites' and 'Gobierno' links. Below this, the page title is 'Acceso por contraseña'. The login form includes fields for 'RFC', 'Contraseña', 'e.firma portable' (Clave dinámica), and a 'Captcha' section with a grid of characters and a text input field. At the bottom of the form, there are two buttons: 'e.firma' and 'Enviar'.

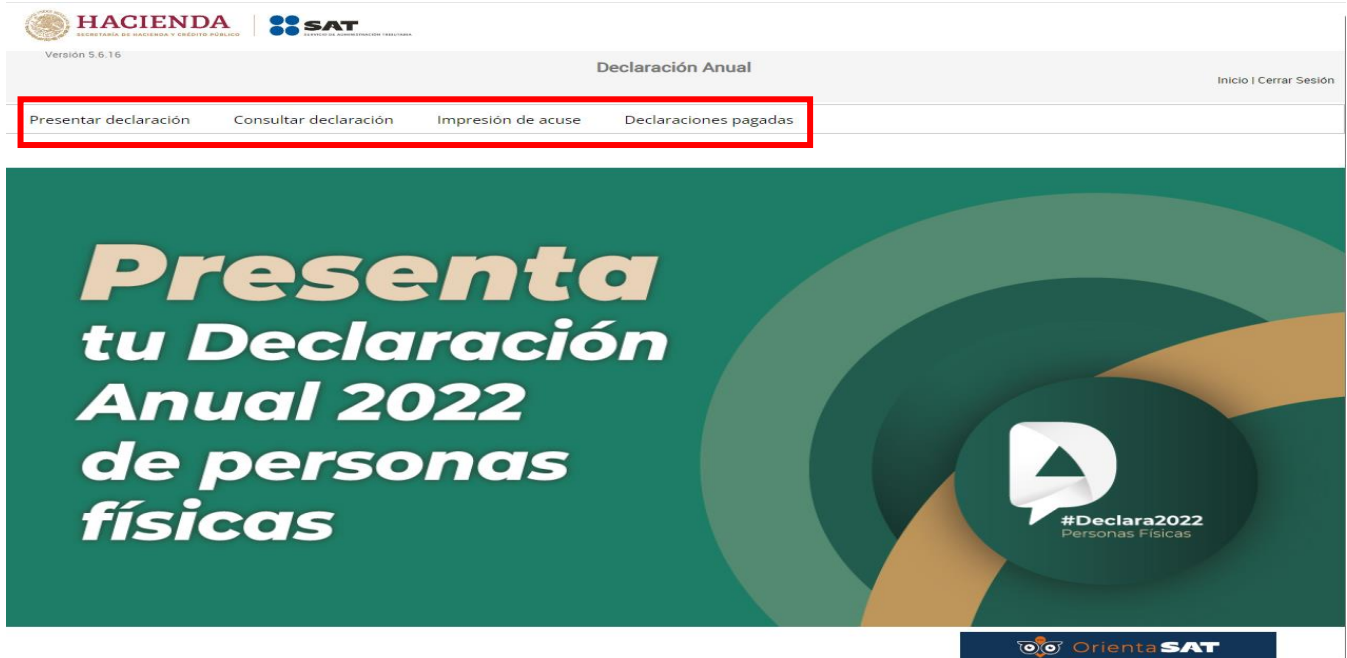
II. Menú principal de la declaración

Al ingresar al sistema se visualiza un mensaje relacionado con la importancia de habilitar tu Buzón Tributario, da clic en **Aceptar**.



A continuación, se muestra el menú con las opciones:

- Presentar declaración
- Consultar declaración
- Impresión de acuse
- Declaraciones pagadas



II.1. Presentación de la declaración

Al seleccionar la opción **Presentar declaración** ingresas al **Perfil del contribuyente**. Selecciona el **Ejercicio**, **Tipo de declaración** y **Periodo** que presentas. Posteriormente, da clic en **Régimen Simplificado de Confianza** y después en **Siguiente**.

Perfil del contribuyente

Declaración

Ejercicio	Tipo de declaración	Periodo
2022	Normal	Del Ejercicio

Ingresos a declarar

- | | | |
|---|---|--|
| <input type="checkbox"/> Sueldos, salarios y asimilados | <input type="checkbox"/> Intereses | <input type="checkbox"/> Sólo datos informativos |
| <input type="checkbox"/> Arrendamiento | <input type="checkbox"/> Premios | Actividades Empresariales y Profesionales
<input type="checkbox"/> Actividad Empresarial y Servicios profesionales (Honorarios)
<input type="checkbox"/> Plataformas tecnológicas |
| <input type="checkbox"/> Enajenación de bienes | <input type="checkbox"/> Dividendos | |
| <input type="checkbox"/> Adquisición de bienes | <input type="checkbox"/> Demás ingresos | |

¿Obtuviste ingresos y pagaste impuestos en el extranjero o tienes impuesto pendiente de acreditar?

Selecciona ▾

ISR REFIPRES

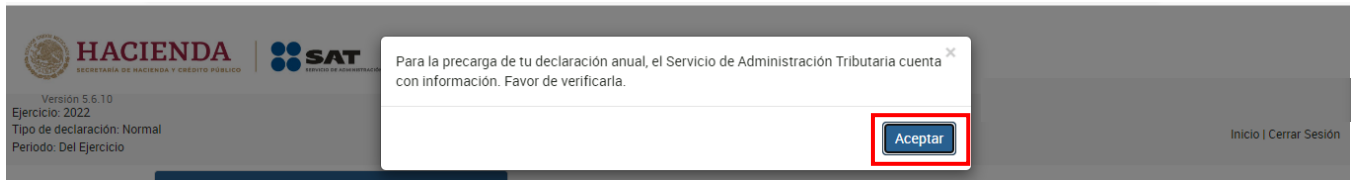
Enajenación de acciones en bolsa de valores

Régimen de Incorporación Fiscal con coeficiente de utilidad

Régimen Simplificado de Confianza

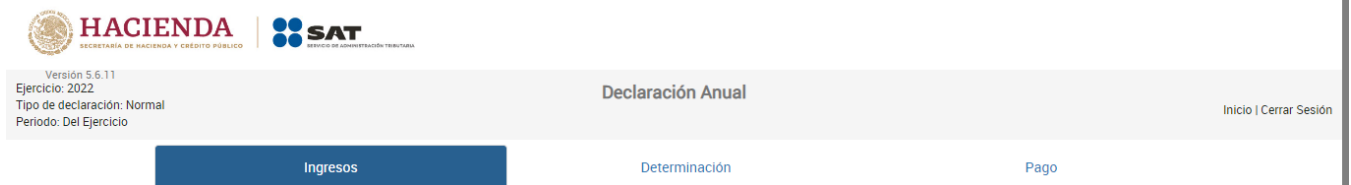
Siguiente

Se visualiza un mensaje relacionado con la precarga de información que realiza el Servicio de Administración Tributaria, da clic en **Aceptar**.



A continuación, se muestran las pestañas:

- Ingresos
- Determinación
- Pago



1. Ingresos

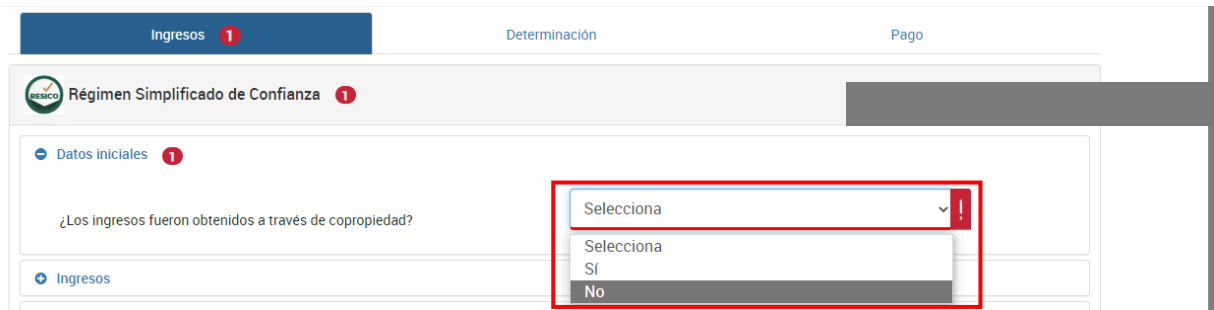
En la pestaña **Ingresos** se muestran los apartados:

- Datos iniciales
- Ingresos
- Deducciones de ejercicios anteriores pendientes de aplicar
- Resultado

- Pagos mensuales
- Retenciones de ISR

a) Datos iniciales

En el apartado **Datos iniciales** responde **Sí** o **No** a la pregunta **¿Los ingresos fueron obtenidos a través de copropiedad?**



The screenshot shows a web interface with three tabs: 'Ingresos' (active), 'Determinación', and 'Pago'. Under 'Ingresos', there is a sub-section 'Régimen Simplificado de Confianza'. Below that, the 'Datos iniciales' section contains the question '¿Los ingresos fueron obtenidos a través de copropiedad?'. A dropdown menu is open, showing the current selection 'Selecciona' and two options: 'Sí' and 'No'. The 'No' option is highlighted in grey.

b) Ingresos

En el apartado **Ingresos** se muestran los campos:

- Total de ingresos efectivamente cobrados
- Descuentos, devoluciones y bonificaciones
- Ingresos a disminuir
- Ingresos adicionales
- Total de ingresos percibidos por la actividad
- Ingresos gravados

Si realizas actividades agrícolas, ganaderas, silvícolas y pesqueras, adicionalmente se muestran los campos:

- Ingresos por actividades agrícolas, ganaderas, silvícolas o pesqueras
- Ingresos exentos por actividades agrícolas, ganaderas, silvícolas o pesqueras
- Ingresos por servicios profesionales y por el uso o goce temporal de bienes
- Ingresos por enajenación de activos fijos y terrenos de su propiedad afectos a su actividad

I. Total de ingresos efectivamente cobrados

En el campo **Total de ingresos efectivamente cobrados** da clic en **Detalle**.

Ingresos **10** Determinación **5** Pago

Régimen Simplificado de Confianza **10**

Datos iniciales

Ingresos **4**

Total de ingresos efectivamente cobrados 1,416,521 **Detalle**

A continuación, se muestra el total de ingresos amparados por comprobantes fiscales efectivamente cobrados durante el ejercicio. Cabe señalar que dicho importe corresponde a la suma de todos los CFDI emitidos en cada mes del ejercicio, de tipo **Ingreso**, método de pago **Pago en Una Exhibición** y vigentes. Da clic en **Cerrar**.

Total de ingresos efectivamente cobrados

Mes	Ingresos facturados
Enero	5,190
Febrero	5,190
Marzo	0
Abril	0
Mayo	0
Junio	5,190
Julio	34,611
Agosto	4,321
Septiembre	41,741
Octubre	1,315,957
Noviembre	4,321
Diciembre	0
Total	1,416,521

? Total de ingresos amparados por comprobantes fiscales efectivamente cobrados 1,416,521

Cerrar

II. Descuentos, devoluciones y bonificaciones

En el campo **Descuentos, devoluciones y bonificaciones** da clic en **Detalle**.

Total de ingresos efectivamente cobrados	1,416,521	Detalle
Descuentos, devoluciones y bonificaciones	(-) 0	Detalle

Se muestra el total de descuentos, devoluciones y bonificaciones amparadas por comprobantes fiscales de egresos. Cabe señalar que dicho importe corresponde a la suma de todos los CFDI emitidos en cada mes del ejercicio, de tipo **Egreso** y vigentes. Da clic en **Cerrar**.

Mes	Facturado
Total de descuentos, devoluciones y bonificaciones amparadas por comprobantes fiscales de egresos (-) 0	

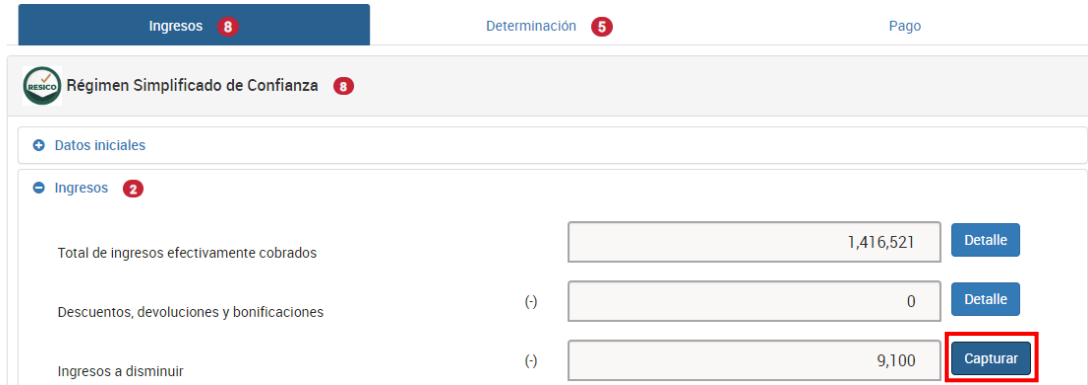
Si respondiste **Sí** a la pregunta **¿Los ingresos fueron obtenidos a través de copropiedad?** contenida en el apartado **Datos iniciales**, adicionalmente se muestran los campos **Descuentos, devoluciones y bonificaciones amparadas por comprobantes fiscales de egresos** y **Descuentos, devoluciones y bonificaciones de integrantes por copropiedad**.

Captura el importe que corresponda al resto de los copropietarios en el campo **Descuentos, devoluciones y bonificaciones de integrantes por copropiedad** y da clic en **Cerrar**.

Mes	Facturado
Descuentos, devoluciones y bonificaciones amparadas por comprobantes fiscales de egresos 0	
Descuentos, devoluciones y bonificaciones de integrantes por copropiedad (-) [Redacted]	
Total de descuentos, devoluciones y bonificaciones amparadas por comprobantes fiscales de egresos (=) 0	

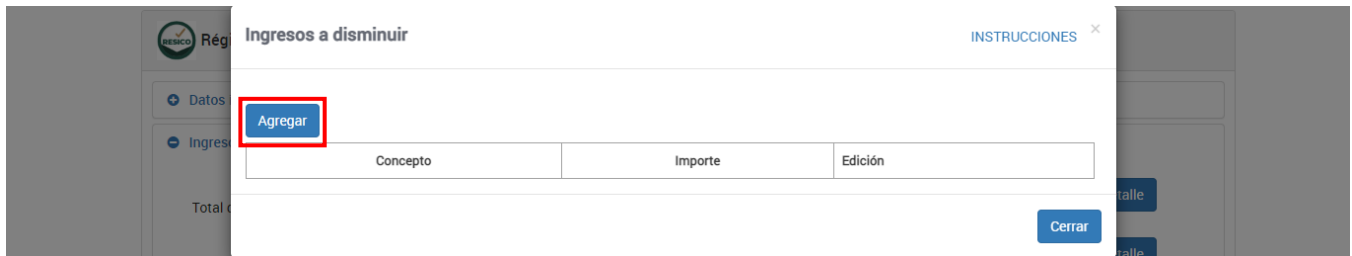
III. Ingresos a disminuir

En el campo **Ingresos a disminuir** da clic en **Capturar**.



Ingresos 8		Determinación 5	Pago
Régimen Simplificado de Confianza 8			
Datos iniciales			
Ingresos 2			
Total de ingresos efectivamente cobrados		1,416,521	Detalle
Descuentos, devoluciones y bonificaciones	(:)	0	Detalle
Ingresos a disminuir	(:)	9,100	Capturar

Da clic en **Agregar**.



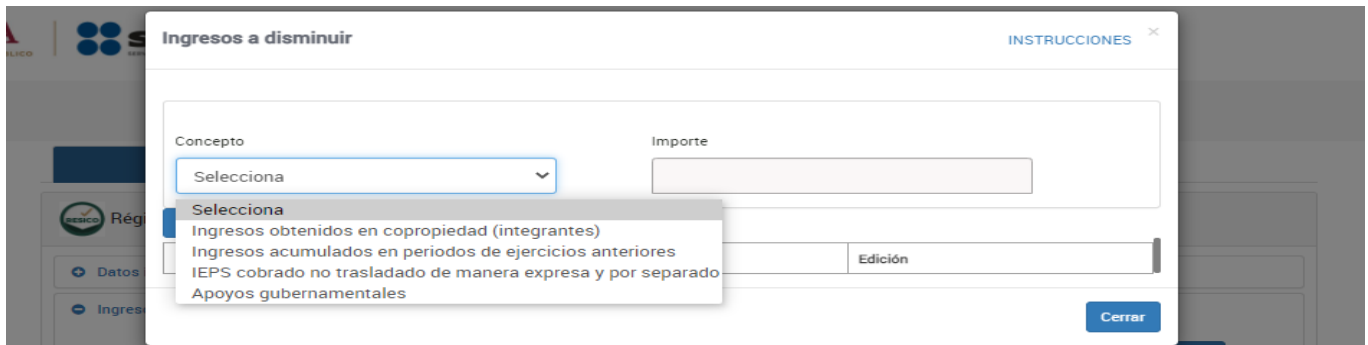
Ingresos a disminuir INSTRUCCIONES x

Agregar

Concepto	Importe	Edición
----------	---------	---------

Cerrar

Selecciona el **Concepto** y captura el **Importe** que corresponda.



Ingresos a disminuir INSTRUCCIONES x

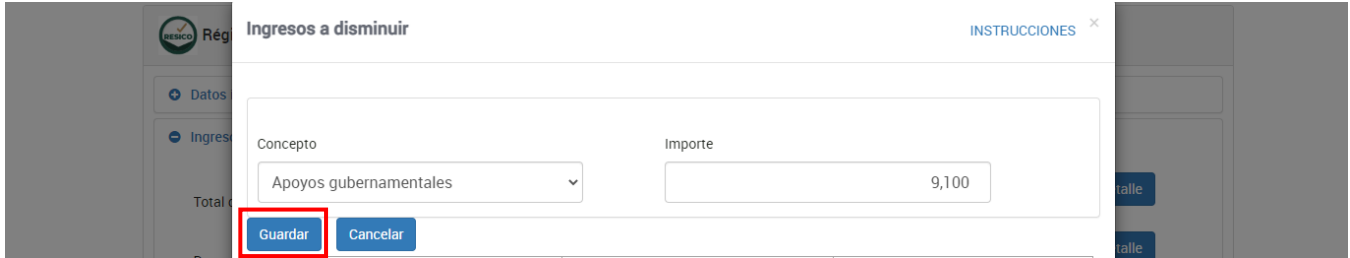
Concepto Importe Edición

Selecciona

- Ingresos obtenidos en copropiedad (integrantes)
- Ingresos acumulados en periodos de ejercicios anteriores
- IEPS cobrado no trasladado de manera expresa y por separado
- Apoyos gubernamentales

Cerrar

Da clic en **Guardar**.



Ingresos a disminuir INSTRUCCIONES ✕

Concepto: Apoyos gubernamentales Importe: 9,100

Guardar Cancelar

Da clic en **Cerrar**.



Ingresos a disminuir INSTRUCCIONES ✕

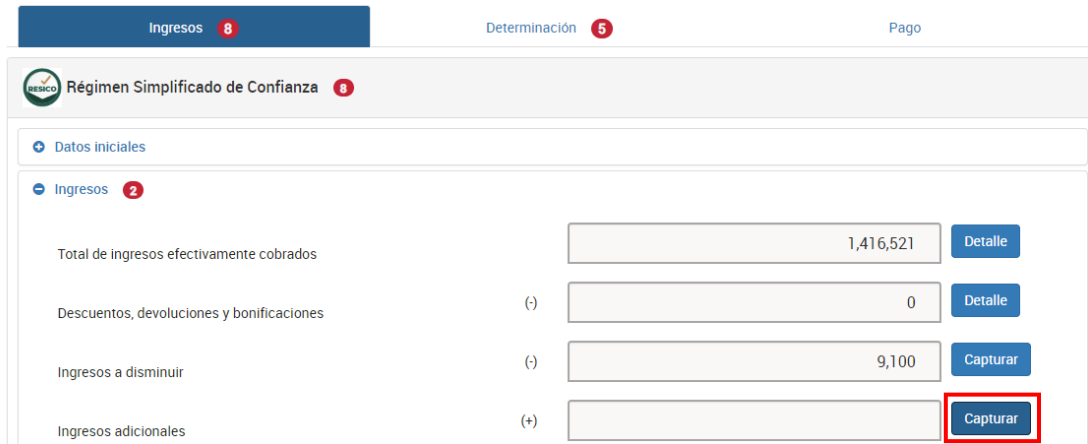
Agregar

Concepto	Importe	Edición
Apoyos gubernamentales	9,100	 

Cerrar

IV. Ingresos adicionales

En el campo **Ingresos adicionales** da clic en **Capturar**.



Ingresos 8 Determinación 5 Pago

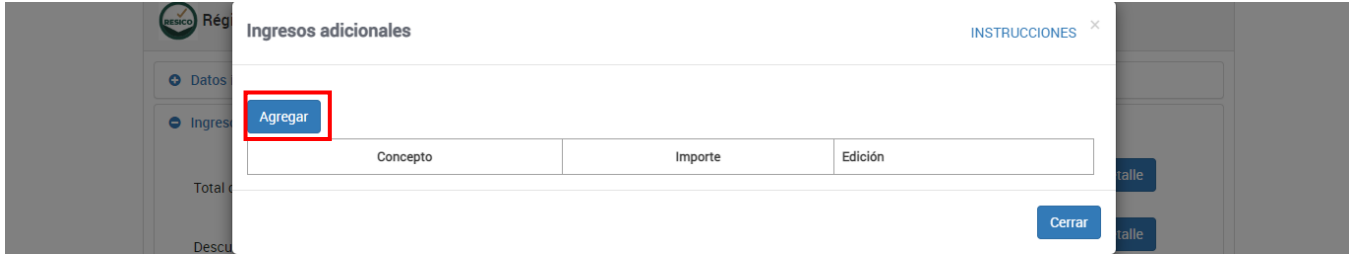
Régimen Simplificado de Confianza 8

Datos iniciales

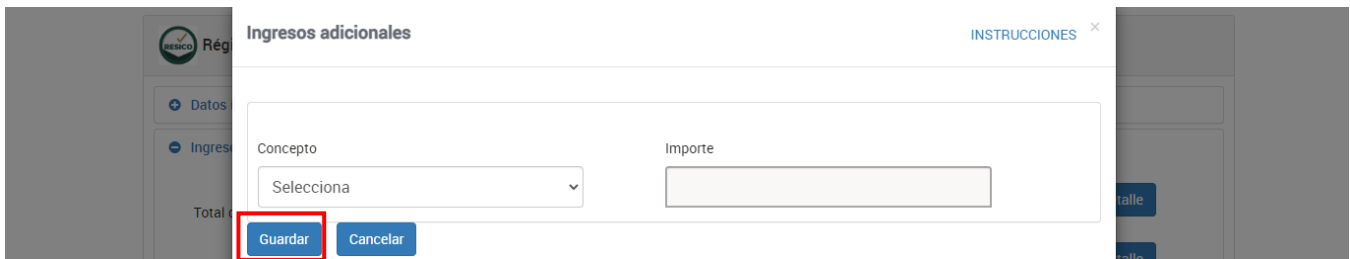
Ingresos 2

Total de ingresos efectivamente cobrados		1,416,521	Detalle
Descuentos, devoluciones y bonificaciones	(-)	0	Detalle
Ingresos a disminuir	(-)	9,100	Capturar
Ingresos adicionales	(+)		Capturar

Da clic en **Agregar**.



Selecciona el **Concepto** y captura el **Importe** que corresponda. Da clic en **Guardar**.



Da clic en **Cerrar**.



V. Total de ingresos percibidos por la actividad

En el campo **Total de ingresos percibidos por la actividad** da clic en **Detalle**.

Ingresos **8** Determinación **5** Pago

Régimen Simplificado de Confianza **8**

➤ Datos iniciales

⊖ Ingresos **2**

Total de ingresos efectivamente cobrados		1,416,521	Detalle
Descuentos, devoluciones y bonificaciones	(-)	0	Detalle
Ingresos a disminuir	(-)	9,100	Capturar
Ingresos adicionales	(+)	2,854	Capturar
Total de ingresos percibidos por la actividad	(=)	1,410,275	Detalle

Da clic en **Agregar**.

Total de ingresos percibidos por la actividad INSTRUCCIONES ✕

Detalle de los ingresos obtenidos **1**

Monto por detallar

Agregar

Selecciona el **Concepto** y captura el **Importe** que corresponda.

Total de ingresos percibidos por la actividad INSTRUCCIONES ✕

Detalle de los ingresos obtenidos **1**

Monto por detallar

Concepto Importe

Actividad empresarial
 Servicios profesionales (Honorarios)
 Uso o goce temporal de bienes
 Enajenación de activos fijos y terrenos de su propiedad afectos a su actividad

Edición

Cerrar

Da clic en **Guardar**.

Total de ingresos percibidos por la actividad INSTRUCCIONES ✕

Detalle de los ingresos obtenidos 1

Monto por detallar 1,410,275 !

Concepto	Importe
Uso o goce temporal de bienes	6714

Guardar Cancelar

Da clic en **Cerrar**.

Total de ingresos percibidos por la actividad INSTRUCCIONES ✕

Detalle de los ingresos obtenidos 1

Monto por detallar 1,403,563 !

Agregar

Concepto	Importe	Edición
Uso o goce temporal de bienes	6,712	✎ 🗑

Cerrar

Ahora bien, en caso de que realices actividades agrícolas, ganaderas, silvícolas y pesqueras, adicionalmente visualizas la pestaña **Ingresos exclusivos por actividades agrícolas, ganaderas, silvícolas y pesqueras**, da clic en ella.

Total de ingresos percibidos por la actividad INSTRUCCIONES ✕

Detalle de los ingresos obtenidos Ingresos exclusivos por actividades agrícolas, ganaderas, silvícolas y pesqueras

En el apartado **Información de ingresos identificada en las bases de la autoridad**, en los campos **Sueldos, salarios, asimilados e Indemnizaciones (se excluyen jubilaciones)** e **Ingresos por intereses**, da clic en **Detalle**.

Total de ingresos percibidos por la actividad INSTRUCCIONES

Detalle de los ingresos obtenidos Ingresos exclusivos por actividades agrícolas, ganaderas, silvícolas y pesqueras

	Monto	Porcentaje	
Ingresos por Actividades agrícolas, ganaderas, silvícolas y pesqueras	3,129,266	99.22%	
Ingresos por Servicios profesionales (Honorarios) y por el uso o goce temporal de bienes	0	0%	
Información de ingresos identificada en las bases de la autoridad			
Sueldos, salarios, asimilados e indemnizaciones (se excluyen jubilaciones)	24,661	0.78%	Detalle
Ingresos por intereses	0	0%	Detalle

Da clic en el ícono **Editar**.

Sueldos, salarios, asimilados e indemnizaciones (se excluyen jubilaciones)

RFC del retenedor	Nombre, denominación o razón social	Ingreso anual	¿Aceptas y reconoces la información precargada?	Editar
STA971126H29	SOTO TOVAR Y ASOCIADOS	24,661	Sí	✎

Cerrar

Responde **Sí** o **No** a la pregunta **¿Aceptas y reconoces la información precargada?** Da clic en **Guardar**.

Ingresos por intereses

RFC de la Institución: BBA830831LJ2

Nombre, denominación o razón social: BBVA MEXICO S.A. INSTITUCION DE B...

Monto de los intereses reales: 8,320

¿Aceptas y reconoces la información precargada?

Selecciona

- Selecciona
- Sí
- No

Guardar Cancelar

Si respondes **No**, las columnas **Monto** y **Porcentaje** de los campos **Sueldos, salarios, asimilados e Indemnizaciones (se excluyen jubilaciones)** e **Ingresos por intereses** se mostrarán en ceros (0).

Período: Del Ejercicio

Total de ingresos percibidos por la actividad INSTRUCCIONES x

[Detalle de los ingresos obtenidos](#) Ingresos exclusivos por actividades agrícolas, ganaderas, silvícolas y pesqueras

	Monto	Porcentaje
Ingresos por Actividades agrícolas, ganaderas, silvícolas y pesqueras	3,129,266	100%
Ingresos por Servicios profesionales (Honorarios) y por el uso o goce temporal de bienes	0	0%
Información de ingresos identificada en las bases de la autoridad		
Sueldos, salarios, asimilados e Indemnizaciones (se excluyen jubilaciones)	0	0%
Ingresos por intereses	0	0%

Si respondes **Sí**, se precargará la información que corresponda en las columnas **Monto** y **Porcentaje** de los campos **Sueldos, salarios, asimilados e Indemnizaciones (se excluyen jubilaciones)** e **Ingresos por intereses**. En consecuencia, no podrás aplicar la exención prevista para aquellos contribuyentes cuyos ingresos provienen exclusivamente de actividades agrícolas, ganaderas, silvícolas y pesqueras.

Período: Del Ejercicio

Total de ingresos percibidos por la actividad INSTRUCCIONES x

[Detalle de los ingresos obtenidos](#) Ingresos exclusivos por actividades agrícolas, ganaderas, silvícolas y pesqueras

	Monto	Porcentaje
Ingresos por Actividades agrícolas, ganaderas, silvícolas y pesqueras	3,129,266	98.96%
Ingresos por Servicios profesionales (Honorarios) y por el uso o goce temporal de bienes	0	0%
Información de ingresos identificada en las bases de la autoridad		
Sueldos, salarios, asimilados e Indemnizaciones (se excluyen jubilaciones)	24,661	0.78%
Ingresos por intereses	8,320	0.26%

Captura el importe que corresponda en los campos **Ingresos por enajenación de bienes no afectos a su actividad**, **Ingresos por adquisición de bienes**, **Ingresos por Intereses**, **Ingresos por premios**, **Ingresos por dividendos**, **Ingresos por demás ingresos**, **Ingresos por REFIPRES** e **Ingresos por enajenación de acciones en bolsa de valores**, para que la

herramienta realice el cálculo de los **Ingresos totales**. La herramienta realiza el cálculo del porcentaje que corresponde a cada concepto, da clic en **Cerrar**.

Total	Ingresos por enajenación de bienes no afectos a su actividad	0	0%
Descu	Ingresos por adquisición de bienes	0	0%
Ingres	Ingresos por Intereses	0	0%
Ingres	Ingresos por premios	0	0%
Total	Ingresos por dividendos	0	0%
Ingres	Ingresos por demás ingresos	0	0%
?	Ingresos por REFIPIRES	0	0%
pesqu	Ingresos por enajenación de acciones en bolsa de valores	0	0%
Ingres	Ingresos totales	24,661	100%

Cerrar

Si el importe manifestado en el campo **Total de ingresos percibidos por la actividad** supera la cantidad de tres millones quinientos mil pesos, se mostrará una alerta, da clic en **Aceptar**.

RESICO Régimen Simplificado de

- Datos iniciales
- Ingresos** 2

Total de ingresos efectivamen

Descuentos, devoluciones y b

Ingresos a disminuir

La cantidad manifestada en el campo **"Total de ingresos percibidos por la actividad"** supera el límite de 3.5 millones de pesos para declarar en RESICO, por lo que te sugerimos realizar lo siguiente:

- Presentar el aviso de actualización de actividades económicas y obligaciones, para tributar en el régimen de actividades empresariales y profesionales o arrendamiento, según corresponda.
- Presentar tus pagos provisionales en el formulario de actividad empresarial y profesional o arrendamiento, según corresponda.
- Declara tu información anual de personas físicas, en el formulario de actividad empresarial y servicios profesionales o arrendamiento, según corresponda. Regresar al [Perfil](#)

Aceptar

1,416,521 **Detalle**

0 **Detalle**

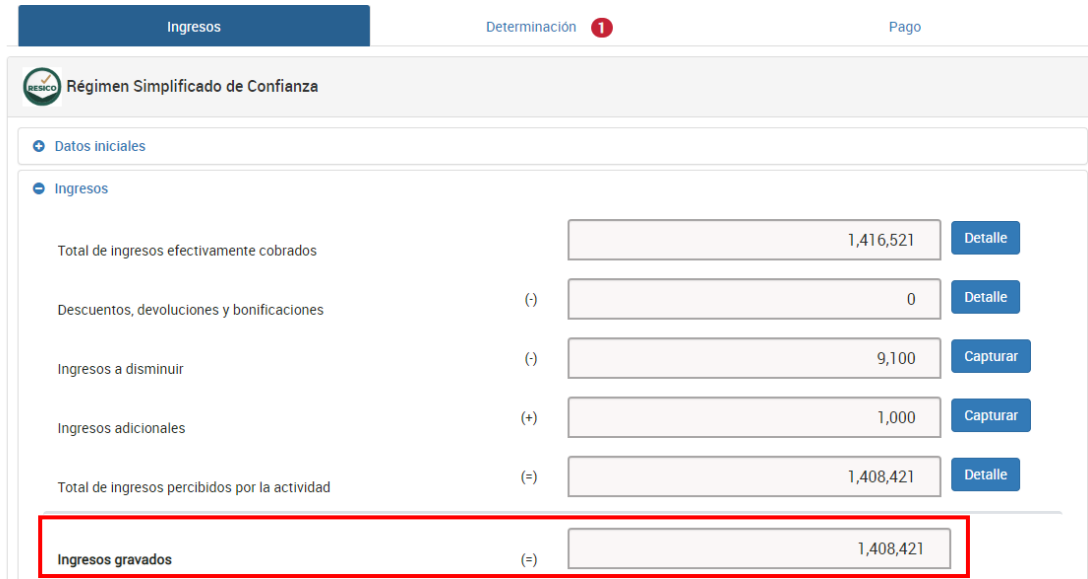
9,100 **Capturar**

En este supuesto, debes realizar las acciones siguientes:

- ✓ Presenta el aviso de actualización de actividades económicas y obligaciones, para tributar en el Régimen de actividades empresariales y profesionales o arrendamiento, según corresponda.
- ✓ Presenta tus pagos provisionales en el formulario de actividad empresarial y profesional o arrendamiento, según corresponda.
- ✓ Declara tu información anual de personas físicas en el formulario de actividad empresarial y servicios profesionales o arrendamiento, según corresponda.

VI. Ingresos gravados

La herramienta realiza el cálculo del campo **Ingresos gravados**.



Ingresos		
Total de ingresos efectivamente cobrados	1,416,521	Detalle
Descuentos, devoluciones y bonificaciones	(-) 0	Detalle
Ingresos a disminuir	(-) 9,100	Capturar
Ingresos adicionales	(+) 1,000	Capturar
Total de ingresos percibidos por la actividad	(=) 1,408,421	Detalle
Ingresos gravados	(=) 1,408,421	

Si realizas actividades agrícolas, ganaderas, silvícolas y pesqueras, adicionalmente, visualizas los campos:

VII. Ingresos por actividades agrícolas, ganaderas, silvícolas o pesqueras

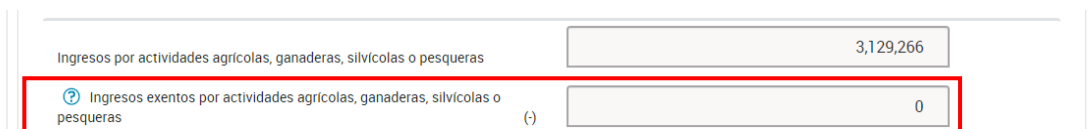
Conforme se haya manifestado en el detalle del campo el campo Total de ingresos percibidos por la actividad, la herramienta muestra el monto del campo **Ingresos por actividades agrícolas, ganaderas, silvícolas o pesqueras**.



Ingresos por actividades agrícolas, ganaderas, silvícolas o pesqueras	3,129,266
---	-----------

VIII. Ingresos exentos por actividades agrícolas, ganaderas, silvícolas o pesqueras

Este campo se habilita para captura cuando el ingreso sea exclusivo por actividades agrícolas, ganaderas, silvícolas o pesqueras y siempre que dicho ingreso no supere los \$900,000.00, en caso de no cumplir con esas condiciones el campo se deshabilita.



Ingresos por actividades agrícolas, ganaderas, silvícolas o pesqueras	3,129,266
Ingresos exentos por actividades agrícolas, ganaderas, silvícolas o pesqueras	(-) 0

IX. Ingresos por servicios profesionales y por el uso o goce temporal de bienes

Conforme se haya manifestado en el detalle del campo el campo Total de ingresos percibidos por la actividad, la herramienta muestra el monto del campo **Ingresos por servicios profesionales y por el uso o goce temporal de bienes**.

Ingresos por actividades agrícolas, ganaderas, silvícolas o pesqueras		3,129,266
Ingresos exentos por actividades agrícolas, ganaderas, silvícolas o pesqueras	(-)	0
Ingresos por servicios profesionales y por el uso o goce temporal de bienes	(+)	0

X. Ingresos por enajenación de activos fijos y terrenos de su propiedad afectos a su actividad

Conforme se haya manifestado en el detalle del campo el campo Total de ingresos percibidos por la actividad, la herramienta muestra el monto del campo **Ingresos por enajenación de activos fijos y terrenos de su propiedad afectos a su actividad**.

Ingresos por actividades agrícolas, ganaderas, silvícolas o pesqueras		3,129,266
Ingresos exentos por actividades agrícolas, ganaderas, silvícolas o pesqueras	(-)	0
Ingresos por servicios profesionales y por el uso o goce temporal de bienes	(+)	0
Ingresos por enajenación de activos fijos y terrenos de su propiedad afectos a su actividad	(+)	0

c) Deducciones de ejercicios anteriores pendientes de aplicar

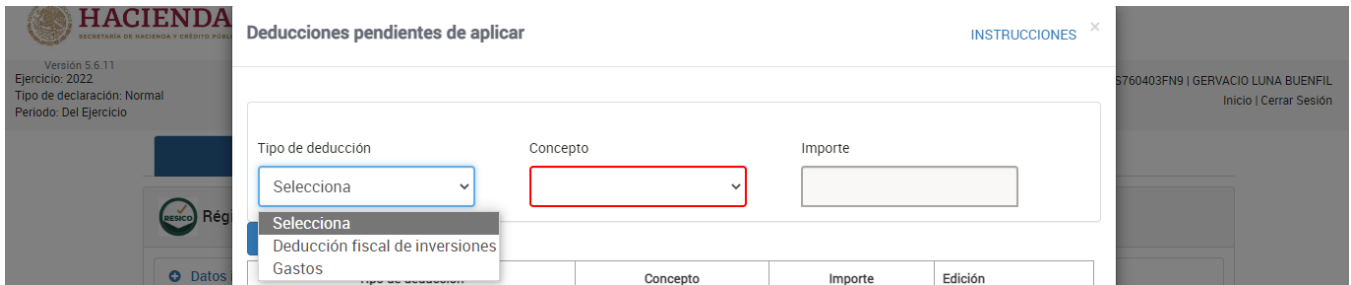
En el campo **Deducciones pendientes de aplicar** da clic en **Capturar**.

Ingresos	Determinación	Pago
Régimen Simplificado de Confianza		
+ Datos iniciales		
+ Ingresos		
- Deducciones de ejercicios anteriores pendientes de aplicar		
Deducciones pendientes de aplicar	(-)	9,000 Capturar

Da clic en **Agregar**.



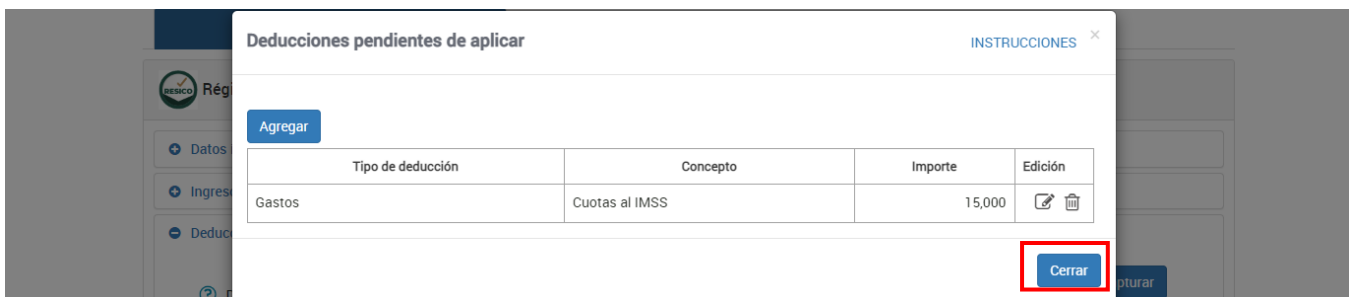
Selecciona el Tipo de deducción, **Concepto** y captura el **Importe** que corresponda.



Da clic en **Guardar**.



Da clic en **Cerrar**.



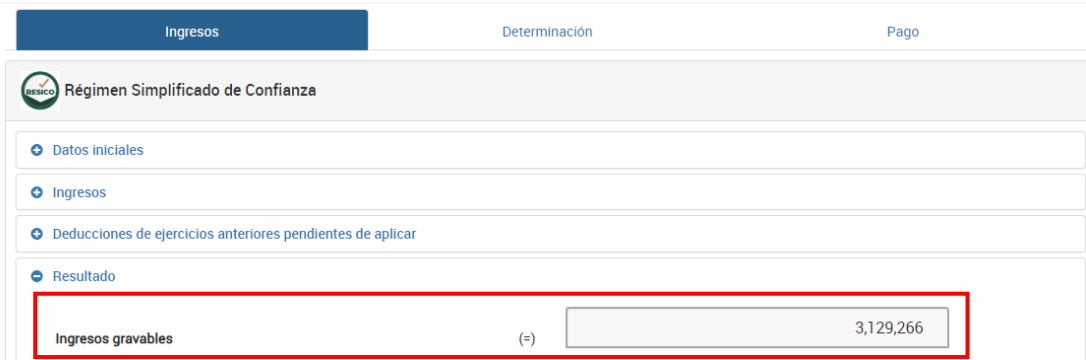
d) Resultado

En el apartado **Resultado** se muestran los campos:

- Ingresos gravables
- Pérdidas fiscales de ejercicios anteriores pendientes de aplicar
- Base gravable

I. Ingresos gravables

La herramienta realiza el cálculo del campo **Ingresos gravables**.



Ingresos	Determinación	Pago
Régimen Simplificado de Confianza		
Datos iniciales		
Ingresos		
Deducciones de ejercicios anteriores pendientes de aplicar		
Resultado		
Ingresos gravables	(=)	3,129,266

II. Pérdidas fiscales de ejercicios anteriores pendientes de aplicar

En el campo **Pérdidas fiscales de ejercicios anteriores pendientes de aplicar** da clic en **Capturar**.



Ingresos	Determinación	Pago
Régimen Simplificado de Confianza		
Datos iniciales		
Ingresos		
Deducciones de ejercicios anteriores pendientes de aplicar		
Resultado		
Ingresos gravables	(=)	3,129,266
Pérdidas fiscales de ejercicios anteriores pendientes de aplicar	(-)	0
Base gravable	(=)	3,129,266

Se muestran los campos **Límite de pérdidas a aplicar**, **Monto remanente por aplicar**, **Año en que se generó la pérdida**, **Pérdidas pendientes de aplicar**, **Pérdida Fiscal actualizada**, **Por aplicar en este ejercicio** y **Remanente**.

Si en la declaración anual del ejercicio inmediato anterior manifestaste pérdidas fiscales del ejercicio o de ejercicios anteriores, se prellena en este apartado la información de los campos **Año en que se generó la pérdida** y **Pérdidas pendientes de aplicar**. Captura los importes que corresponda en los campos **Pérdida Fiscal actualizada** y **Por aplicar en este ejercicio**. Da clic en **Cerrar**.

Año en que se generó la pérdida	Pérdidas pendientes de aplicar	Pérdida Fiscal actualizada	Por aplicar en este ejercicio	Remanente
Total	0	0		

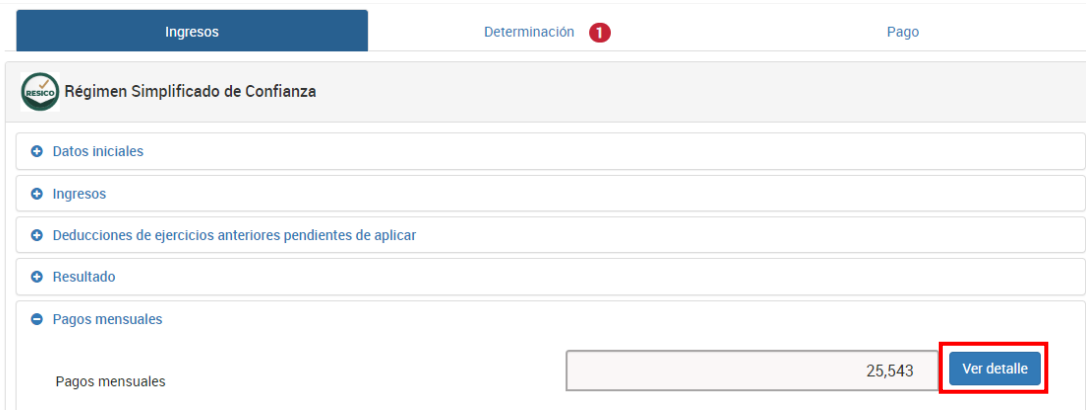
III. Base gravable

La herramienta realiza el cálculo del campo Base gravable.

Concepto	Operador	Valor
Ingresos gravables	(=)	3,129,266
Pérdidas fiscales de ejercicios anteriores pendientes de aplicar	(-)	0
Base gravable	(=)	3,129,266

e) Pagos mensuales

En el campo **Pagos mensuales** da clic en **Ver detalle**.



Regimen Simplificado de Confianza

- Datos iniciales
- Ingresos
- Deducciones de ejercicios anteriores pendientes de aplicar
- Resultado
- Pagos mensuales**

Pagos mensuales: 25,543 [Ver detalle](#)

Se visualiza la información de las declaraciones de pagos provisionales que se precargan en la declaración anual, así como el **Total de pagos mensuales que son considerados para efectos de acreditamiento, solo declaraciones pagadas**. Da clic en **Cerrar**.

Pagos mensuales

Si deseas modificar la información precargada en la declaración anual, realiza los cambios correspondientes en los pagos provisionales.

Mes	Monto	Declaración vigente		
		Estatus	N° de operación de declaración	Fecha de presentación de la declaración
Enero	152	Presentada Pagada	230380000010	08/02/2023
Febrero	343	Presentada Pagada	230290000015	09/02/2023
Marzo	2,000	Presentada No pagada	230860000010	07/02/2023
Abril	1,740	Presentada Pagada	230330000015	07/02/2023
Mayo	823	Presentada pagada con pago diferido o en parcialidades	230380000009	07/02/2023
Junio	442	Presentada Pagada	230700000003	08/02/2023
Julio	819	Presentada Pagada	230770000011	09/02/2023
Agosto	223	Presentada Pagada	230440000001	08/02/2023
Septiembre	459	Presentada Pagada	230780000002	08/02/2023

[Ver detalle](#) [Guardar](#)

Octubre	20,399	Presentada Pagada	230720000012	08/02/2023
Noviembre	143	Presentada Pagada	230680000002	09/02/2023
Diciembre		No presentada		
Total	27,543			

Total de pagos mensuales que son considerados para efectos de acreditamiento, solo declaraciones pagadas (-)

[Cerrar](#) [Guardar](#)

Si respondiste **Sí** a la pregunta **¿Los ingresos fueron obtenidos a través de copropiedad?** contenida en el apartado **Datos iniciales**, se muestran los campos **Total de pagos mensuales, solo declaraciones pagadas** y **Pagos provisionales no acreditables de integrantes por copropiedad**.

Captura el importe que corresponda en el campo **Pagos provisionales no acreditables de integrantes por copropiedad** para que la herramienta calcule el **Total de pagos mensuales que son considerados para efectos de acreditamiento, solo declaraciones pagadas** y da clic en **Cerrar**.

Pagos mensuales

Si deseas modificar la información precargada en la declaración anual, realiza los cambios correspondientes en los pagos provisionales.

Mes	Monto	Declaración vigente		
		Estatus	N° de operación de declaración	Fecha de presentación de la declaración
Enero	152	Presentada Pagada	230380000010	08/02/2023
Febrero	343	Presentada Pagada	230290000015	09/02/2023
Marzo	2,000	Presentada No pagada	230860000010	07/02/2023
Abril	1,740	Presentada Pagada	230330000015	07/02/2023
Mayo	823	Presentada pagada con pago diferido o en parcialidades	230380000009	07/02/2023
Junio	442	Presentada Pagada	230700000003	08/02/2023
Julio	819	Presentada Pagada	230770000011	09/02/2023
Agosto	223	Presentada Pagada	230440000001	08/02/2023
Septiembre	459	Presentada Pagada	230780000002	08/02/2023

[Cerrar](#) [Guardar](#)



Octubre	20,399	Presentada Pagada	230720000012	08/02/2023
Noviembre	143	Presentada Pagada	230680000002	09/02/2023
Diciembre		No presentada		
Total	27,543			

Total de pagos mensuales, sólo declaraciones pagadas 25,543

Pagos provisionales no acreditables de integrantes por copropiedad (-) 12,899

Total de pagos mensuales que son considerados para efectos de acreditamiento, solo declaraciones pagadas (=) 12,644

Cerrar

f) Retenciones de ISR

En el campo **Retenciones de ISR** da clic en **Capturar**.

Ingresos Determinación 1 Pago

Régimen Simplificado de Confianza

- Datos iniciales
- Ingresos
- Deducciones de ejercicios anteriores pendientes de aplicar
- Resultado
- Pagos mensuales
- Retenciones de ISR**

ISR retenido por personas morales 14,952 **Capturar**

En la pestaña **Detalle de ISR retenido en CFDI** se muestra el detalle por mes del ISR retenido proveniente de los CFDI. Captura el importe que corresponda en los campos **ISR retenido a adicionar** e **ISR retenido no acreditable**, para que la herramienta realice el cálculo del **Total de ISR retenido que es considerado para efectos del acreditamiento**. Da clic en **Cerrar**.

ISR retenido por personas morales

Detalle de ISR retenido en CFDI | ISR Retenido por personas Morales 1

Mes	Facturados
Enero	65
Febrero	65
Marzo	0
Abril	0
Mayo	0
Junio	65
Julio	433
Agosto	54
Septiembre	522
Octubre	16,449
Noviembre	54
Diciembre	0
Total	17,707

Total de impuesto retenido proveniente de los CFDI: 17,707

ISR retenido a adicionar (+): 3,100

ISR retenido no acreditable (-): 5,855

Total de ISR retenido que es considerado para efectos del acreditamiento (-): 14,952

Cerrar

En la pestaña **ISR Retenido por personas morales**, da clic en **Agregar** para detallar el monto del ISR retenido en CFDI.

ISR retenido por personas morales

Detalle de ISR retenido en CFDI | ISR Retenido por personas Morales 1

Monto por detallar: 14,952

Agregar

RFC retenedor	Monto del ingreso	Monto del ISR retenido	Eliminar
---------------	-------------------	------------------------	----------

Cerrar

Captura la información que corresponda en los campos **RFC retenedor**, **Monto del ingreso** y **Monto del ISR retenido**. Da clic en **Guardar**.

ISR retenido por personas morales

Detalle de ISR retenido en CFDI

ISR Retenido por personas Morales 1

Monto por detallar 14,952

RFC retenedor	Monto del ingreso	Monto del ISR retenido
CUZ930929N30	149,520	14,952

Guardar Cancelar

Da clic en **Cerrar**.

ISR retenido por personas morales

Detalle de ISR retenido en CFDI

ISR Retenido por personas Morales

Monto por detallar 0

Agregar

RFC retenedor	Monto del ingreso	Monto del ISR retenido	Eliminar
CUZ930929N30	149,520	14,952	

Cerrar

Da clic en **Guardar**.

Ingresos Determinación Pago

Régimen Simplificado de Confianza

Datos iniciales

¿Los ingresos fueron obtenidos a través de copropiedad? Sí

Ingresos

Deducciones de ejercicios anteriores pendientes de aplicar

Resultado

Pagos mensuales

Retenciones de ISR

Guardar

2. Determinación

En la pestaña **Determinación** se muestran los apartados:

- Determinación del ISR
- Datos informativos

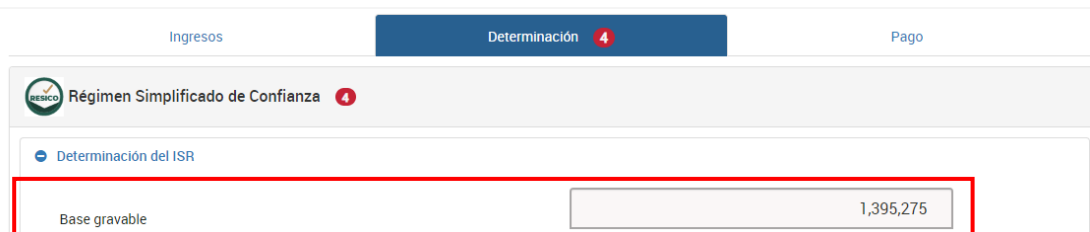
a) Determinación del ISR

En el apartado **Determinación del ISR** se visualizan los campos:

- Base gravable
- Tasa aplicable
- ISR causado
- Pagos mensuales
- ISR retenido
- Impuesto a cargo o A favor

I. Base gravable

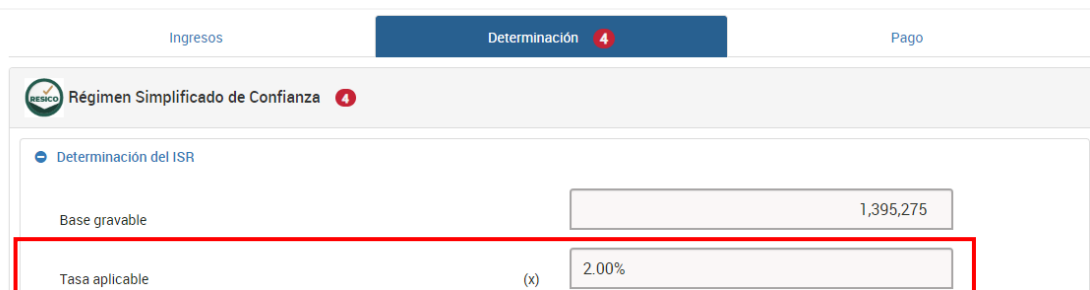
La herramienta realiza el cálculo del campo **Base gravable**.



The screenshot shows the 'Determinación' tab selected. Under the 'Régimen Simplificado de Confianza' section, the 'Determinación del ISR' sub-section is expanded. The 'Base gravable' field is highlighted with a red border and contains the value 1,395,275.

II. Tasa aplicable

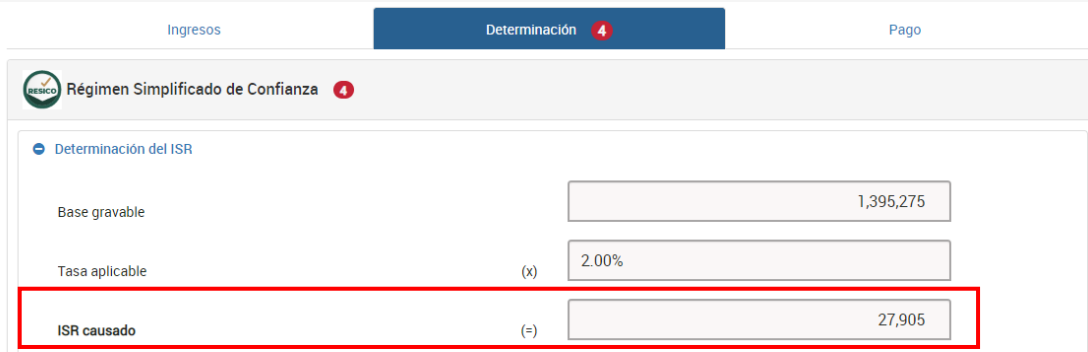
La herramienta realiza el cálculo del campo **Tasa aplicable**.



The screenshot shows the 'Determinación' tab selected. Under the 'Régimen Simplificado de Confianza' section, the 'Determinación del ISR' sub-section is expanded. The 'Tasa aplicable' field is highlighted with a red border and contains the value 2.00%.

III. ISR causado

La herramienta realiza el cálculo del campo **ISR causado**.



INGRESOS **DETERMINACIÓN 4** PAGO

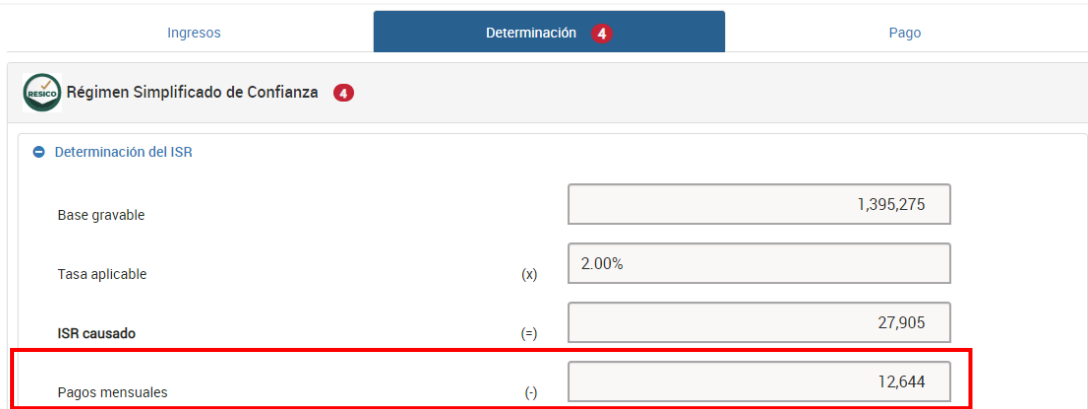
Régimen Simplificado de Confianza 4

• Determinación del ISR

Base gravable		1,395,275
Tasa aplicable	(x)	2.00%
ISR causado	(=)	27,905

IV. Pagos mensuales

La herramienta realiza el cálculo del campo **Pagos mensuales**.



INGRESOS **DETERMINACIÓN 4** PAGO

Régimen Simplificado de Confianza 4

• Determinación del ISR

Base gravable		1,395,275
Tasa aplicable	(x)	2.00%
ISR causado	(=)	27,905
Pagos mensuales	(-)	12,644

V. ISR retenido

La herramienta realiza el cálculo del campo **ISR retenido**.

Ingresos **Determinación 4** Pago

Régimen Simplificado de Confianza 4

Determinación del ISR

Base gravable		1,395,275
Tasa aplicable	(x)	2.00%
ISR causado	(=)	27,905
Pagos mensuales	(-)	12,644
ISR retenido	(-)	14,952

VI. Impuesto a cargo

La herramienta realiza el cálculo del campo **Impuesto a cargo**.

Ingresos **Determinación 4** Pago

Régimen Simplificado de Confianza 4

Determinación del ISR

Base gravable		1,395,275
Tasa aplicable	(x)	2.00%
ISR causado	(=)	27,905
Pagos mensuales	(-)	12,644
ISR retenido	(-)	14,952
Impuesto a cargo	(=)	309

VII. A favor

En caso de que resulte un saldo **A favor**, selecciona la opción que corresponda en el campo **¿Qué deseas hacer con tu saldo a favor?**

Determinación del ISR 1

Base gravable		1,395,275
Tasa aplicable	(x)	2.00%
ISR causado	(=)	27,905
Pagos mensuales	(-)	25,543
ISR retenido	(-)	14,952
A favor	(=)	12,590

¿Qué deseas hacer con tu saldo a favor?

Elige una opción !

- Elige una opción
- Compensación
- Devolución
- Sin selección

Datos informativos

Si seleccionas la opción **Devolución**, captura la información que corresponda en los campos **Número de cuenta CLABE** y **Nombre del banco**.

¿Qué deseas hacer con tu saldo a favor?

Devolución v

Número de cuenta "CLABE" !

Nombre del banco v

b) Datos informativos

En el apartado **Datos informativos** responde **Sí** o **No** a la pregunta **¿Informas otros ingresos exentos? (Préstamos, donativos y o premios, etc. que en lo individual o en su conjunto, excedan de \$600,000.00).**

Datos informativos 1

¿Informas otros ingresos exentos? (Préstamos, donativos y o premios, etc. que en lo individual o en su conjunto, excedan de \$600,000.00)

Selecciona !

- Selecciona
- Sí
- No

¿Tus ingresos se obtuvieron en copropiedad?

Si respondes **Sí**, captura el importe que corresponda en los campos **Préstamos, Donativos, Premios, Viáticos cobrados, Enajenación de casa habitación** o **Herencias o legados**.

Datos informativos 3

¿Informas otros ingresos exentos? (Préstamos, donativos y o premios, etc. que en lo individual o en su conjunto, excedan de \$600,000.00)

Préstamos	8,555
Donativos	
Premios	
Viáticos cobrados	
Enajenación de casa habitación	
Herencias o legados	

Si respondiste **Sí** a la pregunta **¿Los ingresos fueron obtenidos a través de copropiedad?** contenida en el apartado **Datos iniciales**, da clic en **Agregar**.

Datos informativos 3

¿Informas otros ingresos exentos? (Préstamos, donativos y o premios, etc. que en lo individual o en su conjunto, excedan de \$600,000.00)

¿Tus ingresos se obtuvieron en copropiedad?

Agregar

Copropiedad	Total de ingresos obtenidos	Total de ISR pagado en el ejercicio	Eliminar
-------------	-----------------------------	-------------------------------------	----------

Selecciona la opción **Copropiedad** y captura el **RFC del representante común**. Da clic en **Detalle**.

Copropiedad

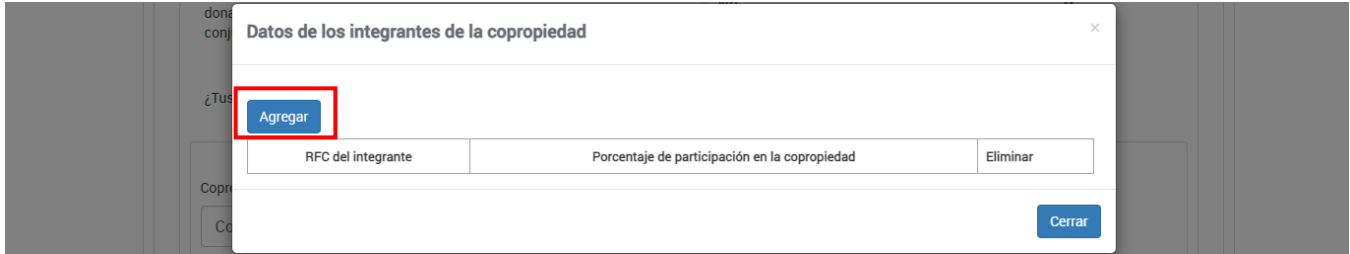
Total de ISR pagado en el ejercicio

RFC del representante común

Total de ingresos obtenidos

Desglosar datos por integrante **Detalle**

Da clic en **Agregar**.



Datos de los integrantes de la copropiedad

Agregar

RFC del integrante	Porcentaje de participación en la copropiedad	Eliminar
--------------------	---	----------

Cerrar

Captura la información que corresponda en los campos **RFC del integrante**, **Porcentaje de participación en la copropiedad**, **Total de ingresos obtenidos por el integrante** e **ISR pagado en el ejercicio por el integrante**. Da clic en **Guardar**.



Datos de los integrantes de la copropiedad

RFC del integrante: CESH780316H22

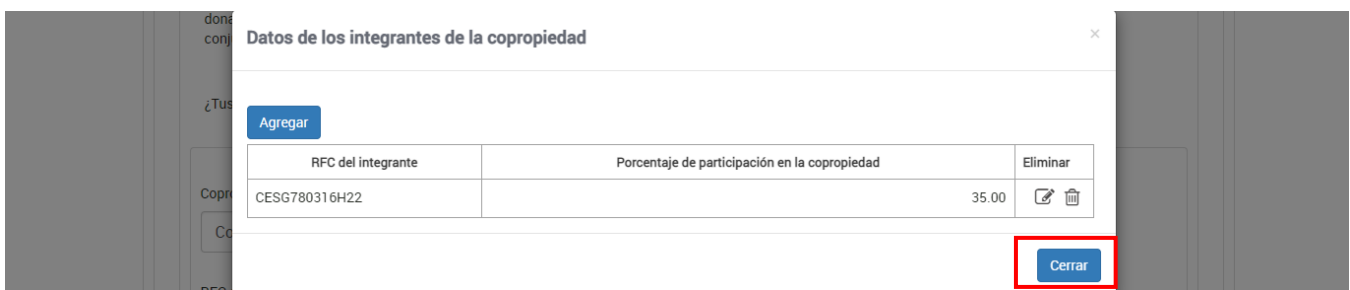
ISR pagado en el ejercicio por el integrante: 12,000

Porcentaje de participación en la copropiedad: 35.00

Total de ingresos obtenidos por el integrante: 60,000



Guardar Cancelar

Da clic en **Cerrar**.



Datos de los integrantes de la copropiedad

Agregar

RFC del integrante	Porcentaje de participación en la copropiedad	Eliminar
CESG780316H22	35.00	 

Cerrar

A continuación, responde **Sí** o **No** a la pregunta **¿Tienes otros datos informativos que declarar?**

Otros datos informativos

¿Tienes otros datos informativos que declarar?

¿Optas por informar la PTU generada en el ejercicio?

Selecciona

Selecciona

Sí

No

Si respondes **Sí**, captura el importe que corresponda en los campos **Ingresos obtenidos por apoyos gubernamentales**, **Ingresos obtenidos por apoyos gubernamentales con motivos de los sismos del 7 y 19 de septiembre de 2017** y **Monto de la condonación o remisión de deuda de crédito otorgados para adquisición de casa habitación**.

Otros datos informativos

¿Tienes otros datos informativos que declarar?

Sí

Ingresos obtenidos por apoyos gubernamentales

Ingresos obtenidos por apoyos gubernamentales con motivos de los sismos del 7 y 19 de septiembre de 2017

Monto de la condonación o remisión de deuda de créditos otorgados para adquisición de casa habitación

Posteriormente, responde **Sí** o **No** a la pregunta **¿Optas por informar la PTU generada en el ejercicio?**, si respondes **Sí**, captura el importe de la **PTU generada en el ejercicio**.

¿Optas por informar la PTU generada en el ejercicio?

Sí

PTU generada en el ejercicio

A continuación, responde **Sí** o **No** a la pregunta **¿Tiene esquemas fiscales reportables que informar?**

Identificación de esquemas reportables

¿Tiene esquemas fiscales reportables que informar?

Selecciona

Selecciona

Sí

No

Si respondes **Sí**, da clic en **Agregar**.



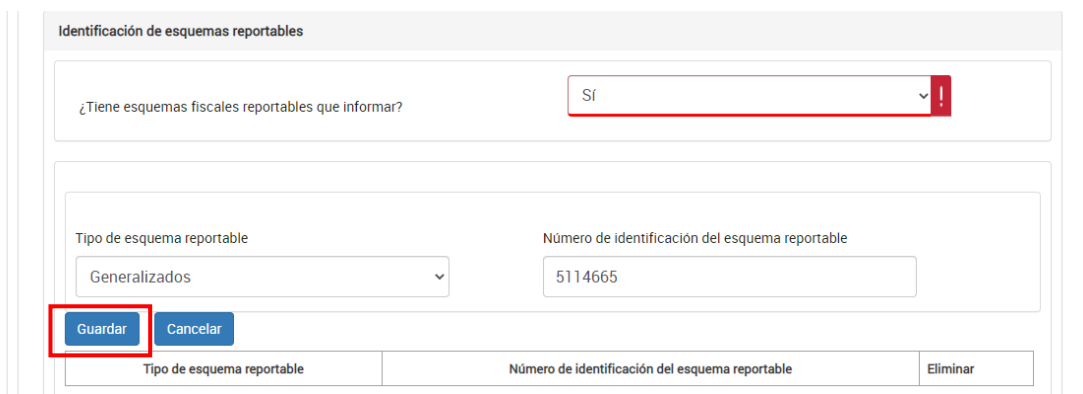
Identificación de esquemas reportables

¿Tiene esquemas fiscales reportables que informar?

Agregar

Tipo de esquema reportable	Número de identificación del esquema reportable	Eliminar
----------------------------	---	----------

Selecciona el **Tipo de esquema reportable** y captura el **Número de identificación del esquema reportable**, da clic en **Guardar**.



Identificación de esquemas reportables

¿Tiene esquemas fiscales reportables que informar?

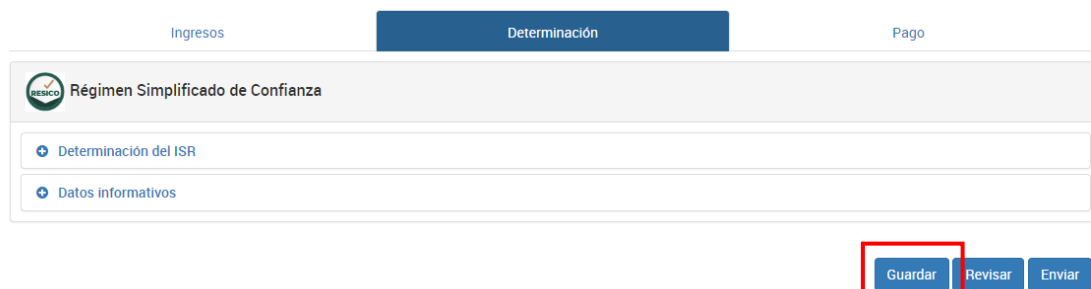
Tipo de esquema reportable:

Número de identificación del esquema reportable:


Guardar **Cancelar**

Tipo de esquema reportable	Número de identificación del esquema reportable	Eliminar
----------------------------	---	----------

Da clic en **Guardar**.



Ingresos **Determinación** Pago

 Régimen Simplificado de Confianza

- Determinación del ISR
- Datos informativos

Guardar **Revisar** **Enviar**

3. Pago

En la pestaña **Pago** se muestra el apartado **Determinación pago**.

a) Determinación pago

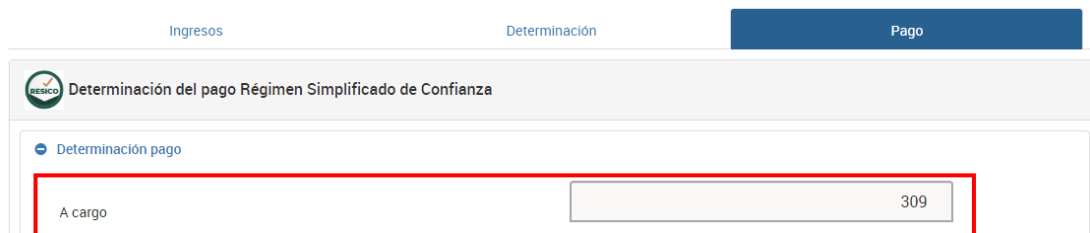
En el apartado **Determinación pago** se visualizan los campos:

- A cargo
- Total de contribuciones
- ¿Desea aplicar alguna compensación o estímulo fiscal?
- Cantidad a cargo
- Cantidad a pagar

O, en su caso, se visualiza el campo **A favor**, según corresponda.

I. A cargo

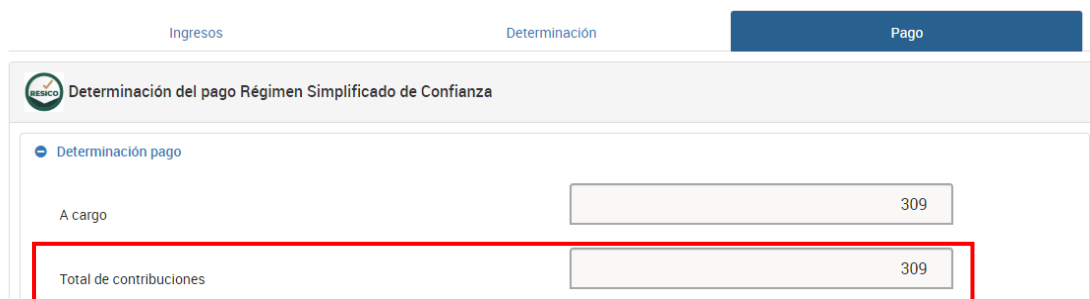
La herramienta realiza el cálculo del campo **A cargo**.



The screenshot shows the 'Pago' tab selected in a navigation bar. Below the navigation bar, there is a header 'Determinación del pago Régimen Simplificado de Confianza'. Underneath, a section titled 'Determinación pago' contains a table with one row: 'A cargo' with a value of 309. This row is highlighted with a red border.

II. Total de contribuciones

La herramienta realiza el cálculo del campo **Total de contribuciones**.




The screenshot shows the 'Pago' tab selected in a navigation bar. Below the navigation bar, there is a header 'Determinación del pago Régimen Simplificado de Confianza'. Underneath, a section titled 'Determinación pago' contains a table with two rows: 'A cargo' with a value of 309 and 'Total de contribuciones' with a value of 309. The 'Total de contribuciones' row is highlighted with a red border.

III. ¿Desea aplicar alguna compensación o estímulo fiscal?

Responde **Sí** o **No** a la pregunta **¿Desea aplicar alguna compensación o estímulo fiscal?**

Ingresos Determinación **Pago**

 **Determinación del pago Régimen Simplificado de Confianza**

☰ Determinación pago

A cargo	<input type="text" value="309"/>
Total de contribuciones	<input type="text" value="309"/>
¿Desea aplicar alguna compensación o estímulo fiscal?	<input type="text" value="No"/>

Si respondes **Sí** se habilitan los campos **Subsidio para el empleo, Compensaciones y Total de aplicaciones.**

☰ Determinación pago

A cargo	<input type="text" value="309"/>
Total de contribuciones	<input type="text" value="309"/>
¿Desea aplicar alguna compensación o estímulo fiscal?	<input type="text" value="Sí"/>
Subsidio para el empleo	<input type="text"/> <input type="button" value="Capturar"/>
Compensaciones	<input type="text"/> <input type="button" value="Detalle"/>
Total de aplicaciones	<input type="text" value="0"/>
Cantidad a cargo	<input type="text" value="309"/>
Cantidad a pagar	<input type="text" value="309"/>

En el campo **Subsidio para el empleo** da clic en **Capturar.**

☰ Determinación pago

A cargo	<input type="text" value="309"/>
Total de contribuciones	<input type="text" value="309"/>
¿Desea aplicar alguna compensación o estímulo fiscal?	<input type="text" value="Sí"/>
Subsidio para el empleo	<input type="text"/> <input type="button" value="Capturar"/>

Captura el importe que corresponda en el campo **Subsidio a aplicar en la declaración anual.** Da clic en **Cerrar.**



Subsidio disponible para su aplicación	(=)	<input type="text" value="0"/>
Subsidio a aplicar en la declaración anual	(-)	<input type="text" value="0"/>
Subsidio pendiente de aplicar	(=)	<input type="text" value="0"/>

Cerrar

Posteriormente, en el campo **Compensaciones** da clic en **Detalle**.



A cargo	<input type="text" value="309"/>
Total de contribuciones	<input type="text" value="309"/>
¿Desea aplicar alguna compensación o estímulo fiscal?	<input type="text" value="Sí"/>
Subsidio para el empleo	<input type="text"/> Capturar
Compensaciones	<input type="text"/> Detalle

Da clic en **Agregar**.



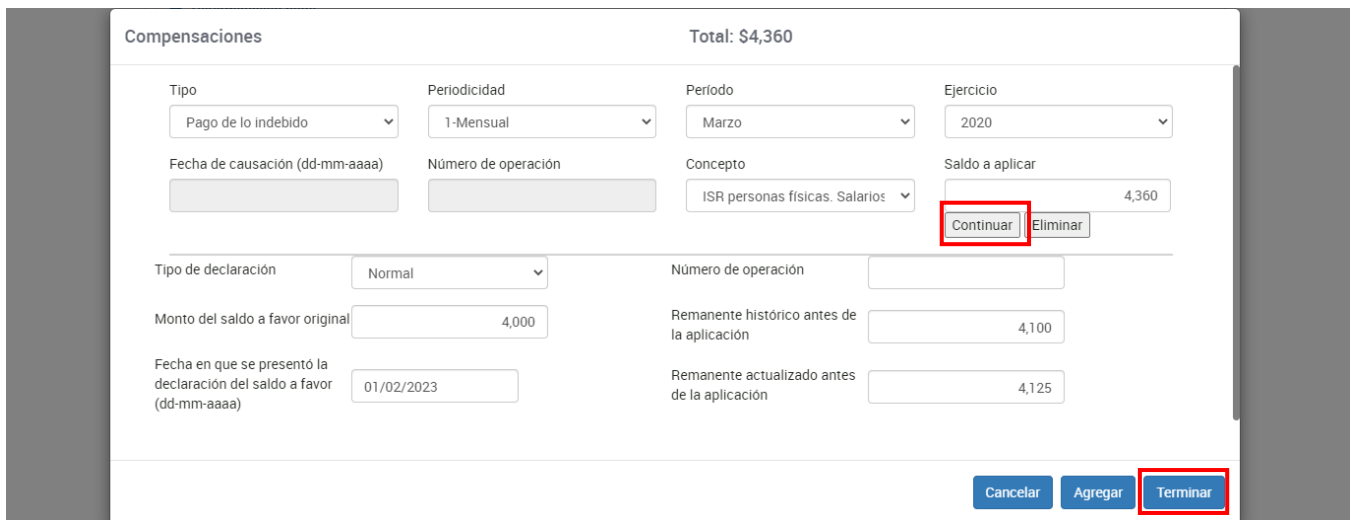
Compensaciones Total: \$0

Compensaciones	
----------------	--

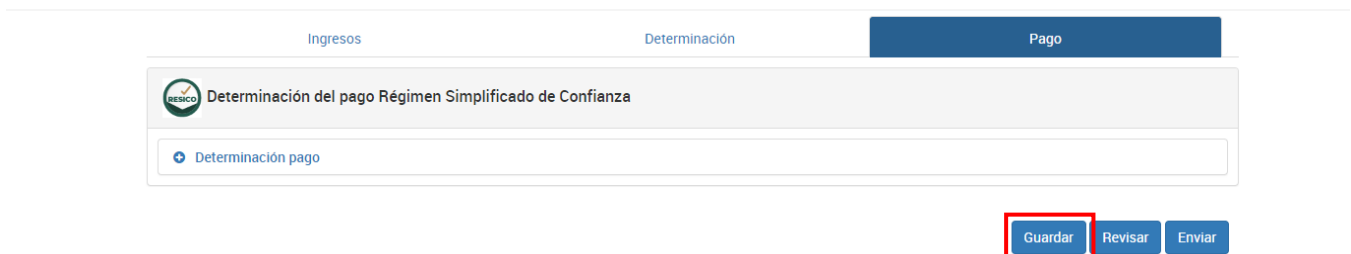
Cancelar **Agregar** **Terminar**

Selecciona la opción que corresponda en los campos **Tipo**, **Periodicidad**, **Período**, **Ejercicio**, **Fecha de causación (dd-mm-aaaa)**, **Número de operación**, **Concepto**. Captura el importe que corresponda en el campo **Saldo a aplicar** y da clic en **Continuar**.

Captura la información que corresponda en los campos **Tipo de declaración**, **Monto del saldo a favor original**, **Fecha en que se presentó la declaración del saldo a favor (dd-mm-aaaa)**, **Número de operación**, **Remanente histórico antes de la aplicación** y **Remanente actualizado antes de la aplicación**. Da clic en **Terminar**.



Da clic en **Guardar**.



IV. Cantidad a cargo

La herramienta realiza el cálculo del campo **Cantidad a cargo**.

Ingresos Determinación **Pago**

Determinación del pago Régimen Simplificado de Confianza

Determinación pago

A cargo	<input type="text" value="309"/>
Total de contribuciones	<input type="text" value="309"/>
¿Desea aplicar alguna compensación o estímulo fiscal?	<input type="text" value="No"/>
Cantidad a cargo	<input type="text" value="309"/>

V. Cantidad a pagar

La herramienta realiza el cálculo del campo **Cantidad a pagar**.

Ingresos Determinación **Pago**

Determinación del pago Régimen Simplificado de Confianza

Determinación pago

A cargo	<input type="text" value="309"/>
Total de contribuciones	<input type="text" value="309"/>
¿Desea aplicar alguna compensación o estímulo fiscal?	<input type="text" value="No"/>
Cantidad a cargo	<input type="text" value="309"/>
Cantidad a pagar	<input type="text" value="309"/>

4. Revisión de la declaración

Una vez que hayas terminado de capturar la información de las pestañas **Ingresos**, **Determinación** y **Pago**, da clic en **Revisar**.

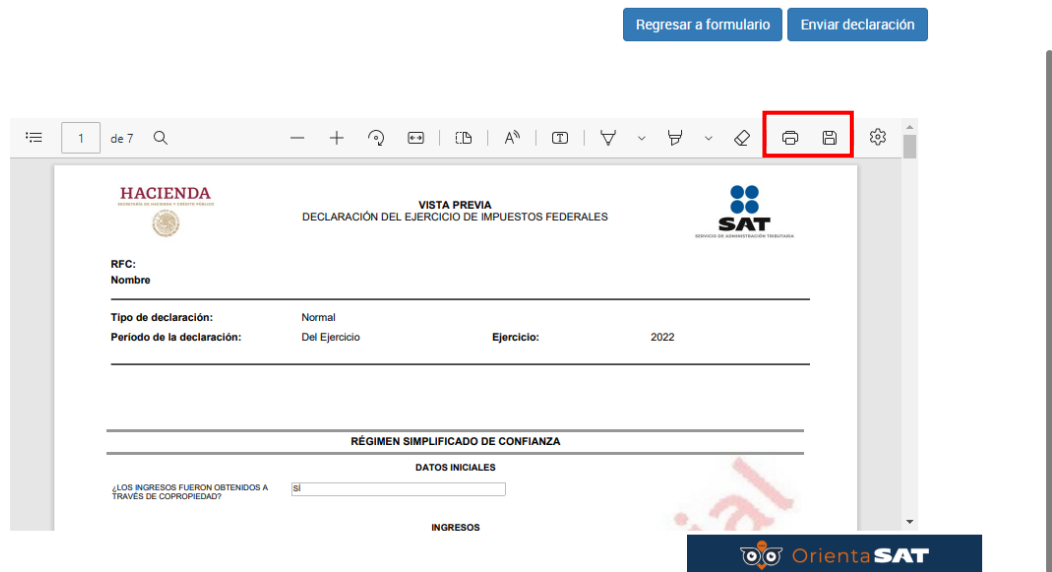
Ingresos Determinación **Pago**

Determinación del pago Régimen Simplificado de Confianza

Determinación pago

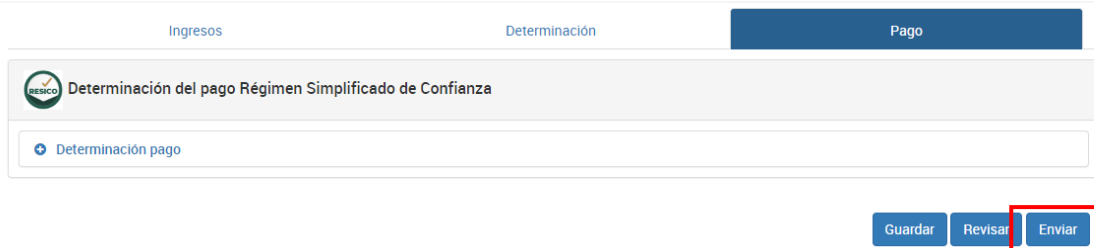
Se muestra la vista previa de la declaración, misma que podrás imprimir o guardar en formato PDF al dar clic en los íconos correspondientes.

Revisión de la declaración

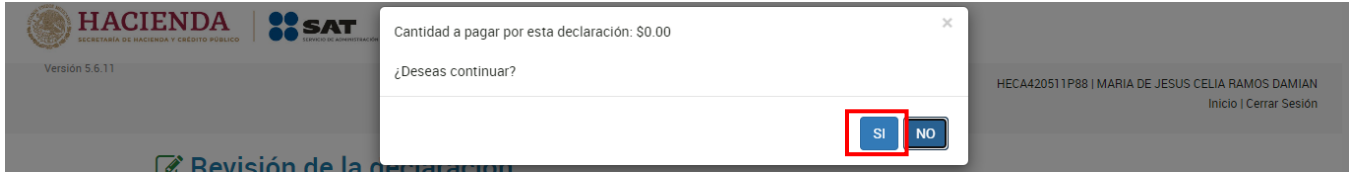


5. Envío de la declaración

Una vez que hayas terminado de capturar la información de las pestañas **Ingresos**, **Determinación** y **Pago**, da clic en **Enviar**.



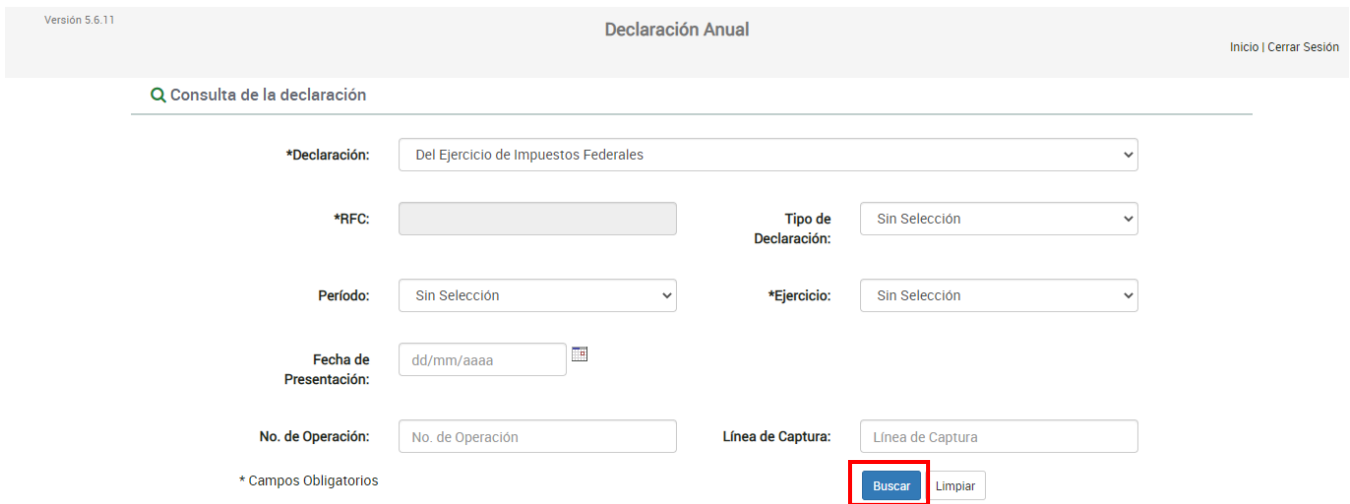
Se muestra una ventana con la cantidad a pagar por esa declaración. Si deseas continuar con el envío, da clic en **Sí**.



II.2. Consulta de la declaración

Al seleccionar la opción **Consultar declaración** se muestran los campos que debes capturar para realizar la búsqueda de las declaraciones presentadas, da clic en **Buscar**.

Es importante precisar que los campos identificados con un (*) son de llenado obligatorio.



II.3. Impresión de acuse

Al seleccionar la opción **Impresión de acuse** se muestran los campos que debes capturar para realizar la búsqueda de los acuses correspondientes a las declaraciones presentadas, da clic en **Buscar**.

Es importante precisar que los campos identificados con un (*) son de llenado obligatorio.

Impresión de acuse

*Declaración:

*RFC:

Tipo de Declaración:

Período:

*Ejercicio:

Fecha de Presentación:

No. de Operación:

Línea de Captura:

* Campos Obligatorios

II.4. Declaraciones pagadas

Al seleccionar la opción **Declaraciones pagadas** se muestran los campos que debes capturar para realizar la búsqueda de las declaraciones pagadas, da clic en **Buscar**.

Es importante precisar que los campos identificados con un (*) son de llenado obligatorio.

Declaraciones pagadas

*Declaración:

*RFC:

Tipo de Declaración:

Período:

*Ejercicio:

Fecha de Presentación:

No. de Operación:

Línea de Captura:

* Campos Obligatorios

III. Documentos relacionados

En el Portal del SAT, en la sección **Contenidos Relacionados** del apartado **Presenta tu Declaración Anual de personas físicas**, puedes consultar el documento denominado **Preguntas frecuentes. Declaración Anual de personas físicas. Ejercicio 2022**.