

Contabilidad para no contadores

M.F. RAMÓN MIRANDA LAGUNAS

The image features a professional office setting. In the background, a man in a grey blazer stands near a whiteboard, gesturing with his hands. In the foreground, a wooden desk is cluttered with several laptops displaying data charts, a pen, and a notebook. A semi-transparent green rectangular box is overlaid on the center of the image, containing the COFIDE logo and the text 'CAPACITACIÓN EMPRESARIAL'.

COFIDE[®]
CAPACITACIÓN EMPRESARIAL

TEMA 1.

FUNDAMENTOS DE CONTABILIDAD

FUNDAMENTOS DE LA CONTABILIDAD

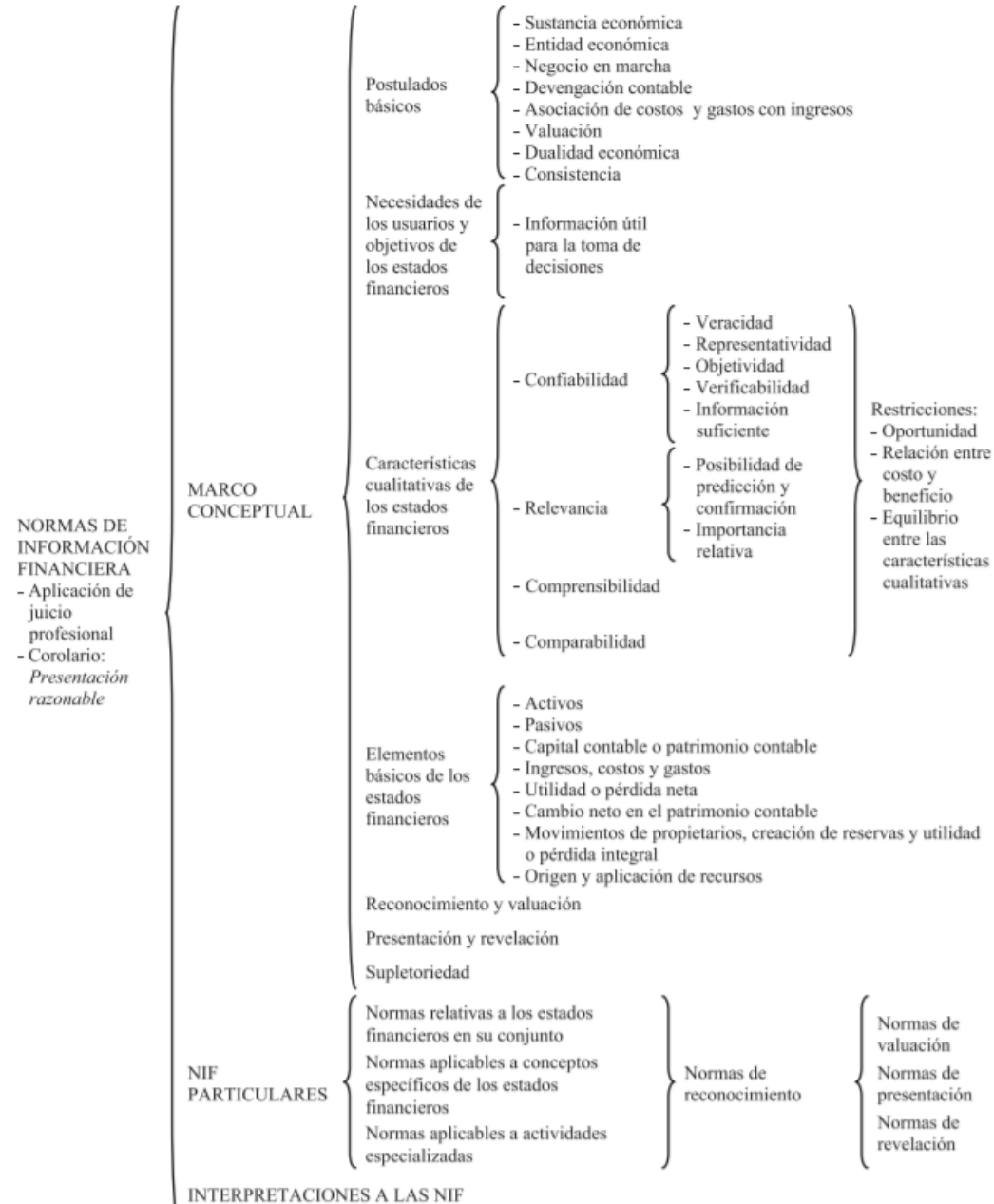
- Presentación Expositor
- Presentación participantes
 - Nombre
 - Profesión
 - Puesto
 - ¿Por qué tomar este curso?

FUNDAMENTOS DE LA CONTABILIDAD

- ¿Por qué debo saber Contabilidad?



APÉNDICE A - Estructura de las Normas de Información Financiera



PRINCIPALES CONCEPTOS CONTABLES

- Contabilidad
 - “Es una técnica que se utiliza para el registro de las operaciones que afectan económicamente a una entidad y que produce sistemática y estructuradamente información financiera.”
 - “Las operaciones que afectan económicamente a una entidad incluyen las transacciones transformaciones internas y otros eventos.”



DIFERENCIAS ENTRE CONTABILIDADES

- **Financiera.** Análisis financiero (Rentabilidad, productividad, eficiencia, etc.)
- **Administrativa.** Generación de información cuantitativa.
 - **Costos.** Determinación del costo unitario.
 - **Fiscal.** Cálculo de impuestos



USUARIOS DE LA INFORMACIÓN FINANCIERA

- Contabilidad Financiera
 - Accionistas
 - Patrocinadores / Inversionistas
 - Proveedores
 - Acreedores
 - Clientes
 - Gobierno
 - Unidades Gubernamentales
 - SAT
 - Organismos reguladores



USUARIOS DE LA INFORMACIÓN FINANCIERA

- Contabilidad Administrativa
 - Consejo de Administración y órganos que lo integran.
 - Administradores
 - Empleados



FUNDAMENTO LEGAL

- Código de Comercio
 - Art. 33 “El comerciante está obligado a llevar y mantener un sistema de contabilidad adecuado.”
 - Art. 44 “Llevar los siguientes libros: Diario, Inventarios y Balances...”
 - Art. 67 “Los comerciantes tienen la obligación de conservar sus libros de comercio hasta diez años.”



FUNDAMENTO LEGAL

- Ley del Impuesto Sobre la Renta
 - Art. 76 Es obligación de los contribuyentes personas morales
 - I. “Llevar la contabilidad de conformidad con la Código Fiscal de la Federación, su Reglamento y el Reglamento de esta ley, y efectuar los registros en la misma.”
 - II. “Expedir los comprobantes fiscales por las actividades que realicen.”
- Ley del Impuesto sobre la Renta. Personas físicas.
 - Art. 110 Actividad empresarial y servicios profesionales
 - Art. 112. Contabilidad simplificada.
 - Art. 118 Arrendamiento

CÓDIGO FISCAL DE LA FEDERACIÓN.

Artículo 28. Las personas que de acuerdo con las disposiciones fiscales estén obligadas a llevar contabilidad, estarán a lo siguiente:

I. La contabilidad, para efectos fiscales, se integra por los libros, sistemas y registros contables, papeles de trabajo, estados de cuenta, cuentas especiales, libros y registros sociales, control de inventarios y método de valuación, discos y cintas o cualquier otro medio procesable de almacenamiento de datos, los equipos o sistemas electrónicos de registro fiscal y sus respectivos registros, además de la documentación comprobatoria de los asientos respectivos, así como toda la documentación e información relacionada con el cumplimiento de las disposiciones fiscales, la que acredite sus ingresos y deducciones, y la que obliguen otras leyes; en el Reglamento de este Código se establecerá la documentación e información con la que se deberá dar cumplimiento a esta fracción, y los elementos adicionales que integran la contabilidad.

...

II. Los registros o asientos contables a que se refiere la fracción anterior deberán cumplir con los requisitos que establezca el Reglamento de este Código y las disposiciones de carácter general que emita el Servicio de Administración Tributaria.

III. Los registros o asientos que integran la contabilidad se llevarán en medios electrónicos conforme lo establezcan el Reglamento de este Código y las disposiciones de carácter general que emita el Servicio de Administración Tributaria. La documentación comprobatoria de dichos registros o asientos deberá estar disponible en el domicilio fiscal del contribuyente.

IV. Ingresarán de forma mensual su información contable a través de la página de Internet del Servicio de Administración Tributaria, de conformidad con reglas de carácter general que se emitan para tal efecto.

CÓDIGO FISCAL DE LA FEDERACIÓN.

Artículo 30. Las personas obligadas a llevar contabilidad deberán conservarla a disposición de las autoridades fiscales de conformidad con la fracción III del artículo 28 de este Código.

Las personas que **no estén obligadas a llevar contabilidad deberán conservar en su domicilio** a disposición de las autoridades, **toda documentación relacionada** con el cumplimiento de las disposiciones fiscales.

La documentación a que se refiere el párrafo anterior de este artículo y la contabilidad, **deberán conservarse durante un plazo de cinco años**, contado a partir de la fecha en la que se presentaron o debieron haberse presentado las declaraciones con ellas relacionadas. Tratándose de la contabilidad y de la documentación correspondiente a actos cuyos efectos fiscales **se prolonguen en el tiempo**, el plazo de referencia comenzará a computarse **a partir del día en el que se presente la declaración fiscal del último ejercicio en que se hayan producido dichos efectos**.


REGLAMENTO DEL CÓDIGO FISCAL DE LA FEDERACION. ARTÍCULO 33. Documentos e información que integran la contabilidad y forma de hacer los asientos y registros contables.

MARCO CONCEPTUAL

- “Es un sistema coherente de objetivos y fundamentos interrelacionados, agrupados en un orden lógico deductivo, destinado a servir como sustento racional para el desarrollo de las normas de información financiera y como referencial en la solución de problemas que surgen en la práctica contable.”
- Elementos que lo integran:
 - Postulados básicos
 - Necesidades de los usuarios
 - Elementos básicos de los estados financieros
 - Establecimiento de criterios generales de reconocimiento y valuación
 - Bases para aplicación de normas supletorias

MARCO CONCEPTUAL

- Postulados básicos (A2)
 - 1) Sustancia económica
 - 2) Entidad económica
 - 3) Negocio en marcha
 - 4) Devengación contable
 - 5) Asociación de costos y gastos con ingresos
 - 6) Valuación
 - 7) Dualidad económica
 - 8) Consistencia



MARCO CONCEPTUAL

- Necesidades de los usuarios (A3)
 - Evaluar de las entidades:
 - Comportamiento económico financiero, —
 - Estabilidad, vulnerabilidad
 - Efectividad y eficiencia
 - La capacidad de la entidad en:
 - Mantener y optimizar recursos
 - Obtener financiamiento adecuado
 - Viabilidad del negocio en marcha



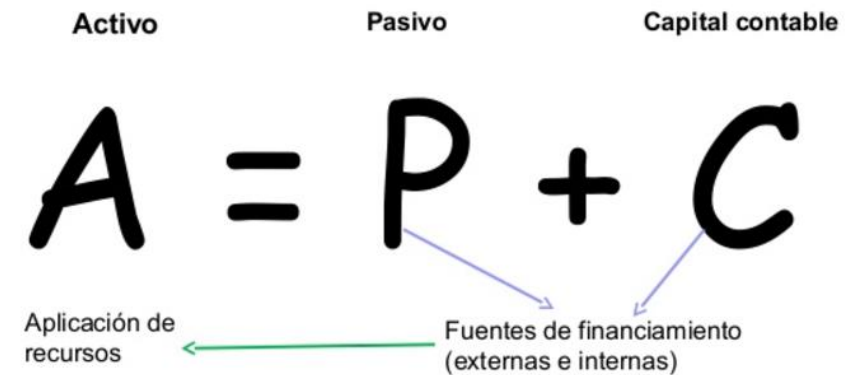
TEMA 2.

MECÁNICA CONTABLE

DUALIDAD ECONÓMICA

- La estructura financiera de una entidad económica está constituida por:
 - Los recursos de los que dispone para la consecución de sus fines (ACTIVOS)
 - Las fuentes para obtener dichos recursos (PASIVO y/o CAPITAL)

Ecuación contable...basada en la dualidad económica



DUALIDAD ECONÓMICA

- Cuentas contables
 - Nombre que se le da a las partidas para identificar lo que representan
 - Bancos
 - Cuentas por cobrar
 - Inventarios
 - Proveedores
 - Capital social
 - Naturaleza de las cuentas
 - Deudoras
 - Acreedoras
- Partida Doble
 - Cuentas deudoras
 - Incrementan su saldo:
 - Cargos ó Débitos
 - Disminuyen su saldo:
 - Abonos ó Créditos
 - Cuentas Acreedoras
 - Incrementan su saldo:
 - Abonos ó Créditos
 - Disminuyen su saldo:
 - Cargos ó Débitos

MOVIMIENTOS Y NATURALEZA DE CADA CUENTA CONTABLE

NATURALEZA DEUDORA

- Balance General
 - Activos
- Estado de resultado integral
 - Costos
 - Gastos
 - Impuestos
 - Pérdidas

NATURALEZA ACREEDORA

- Balance General
 - Pasivo
 - Capital
 - Complementarias de Activo
- Estado de resultado integral
 - Ingresos
 - Utilidades

CUENTAS DE ORDEN SE ABREN POR PARES, UNA DE NATURALEZA DEUDORA Y OTRA DE NATURALEZA ACREEDORA.

Naturaleza de las cuentas

DEUDORAS

Cargos Debe Débito +	Abonos Haber Crédito -
USO DESTINO	GENERACIÓN ORIGEN

ACREEDORAS

Cargos Debe Débito -	Abonos Haber Crédito +
USO DESTINO	GENERACIÓN ORIGEN

CATÁLOGO DE CUENTAS

- Es un documento contable, donde se plasman las cuentas contables a sus diferentes niveles.
- Se integra en apego a la estructura de los estados financieros básicos. Generalmente bajo la siguiente secuencia:
 - 1. Cuentas de Activo
 - 1.1 Activo a Corto plazo
 - 1.2 Activo a Largo plazo
 - 2. Pasivo
 - 2.1 Pasivo a Corto plazo
 - 2.2. Pasivo a Largo Plazo
 - 3. Capital
 - 4. Ingresos
 - 5. Costos y Gastos
 - 6. Resultado Integral
 - 7. Operaciones discontinuas
 - 8. Impuestos
 - 9. Cuentas de orden

CATÁLOGO DE CUENTAS (SAT)

- Con la finalidad de que el Sistema de Administración Tributaria, pueda fiscalizar a los contribuyentes, dicha institución ha emitido una serie de reglas encaminadas a que le sea proporcionada la contabilidad electrónica.
- El SAT ha emitido su propio catálogo de cuentas (código agrupador), mediante el cual todos los contribuyentes deberán asignar a su catálogo de cuentas propio el código agrupar que le corresponda conforme a las reglas del SAT.

PÓLIZAS CONTABLES

- Son los documentos contables, en los cuales se elaboran los registros de las transacciones que tienen las entidades. Se clasifican:
- Pólizas de ingreso
 - Registra las transacciones que implican entradas a la cuenta de bancos, como puede ser:
 - Cobranza
 - Obtención de créditos
 - Cobro de préstamos otorgados

PÓLIZAS CONTABLES

- Pólizas de Egreso
 - Registra las transacciones que implican salidas de dinero, tales como:
 - Pago de nómina
 - Pago a Proveedores
 - Pago de créditos
 - Pago de gastos
- Pólizas de Diario
 - Registra aquellas operaciones que no implican movimiento de efectivo, como son:
 - Provisión de gastos
 - Estimación de cuentas incobrables
 - Registro de depreciación
 - Registro cuentas de orden

TEMA 3.

BALANCE GENERAL

ESTADOS FINANCIEROS BÁSICOS

- Estado de posición financiera o Balance General (B6)
- Estado de resultado Integral (B3) (Estado de actividades)
- Estado de Flujos de efectivo (B2)
- Estado de cambios en el capital contable (B4)



ESTADOS FINANCIEROS BÁSICOS

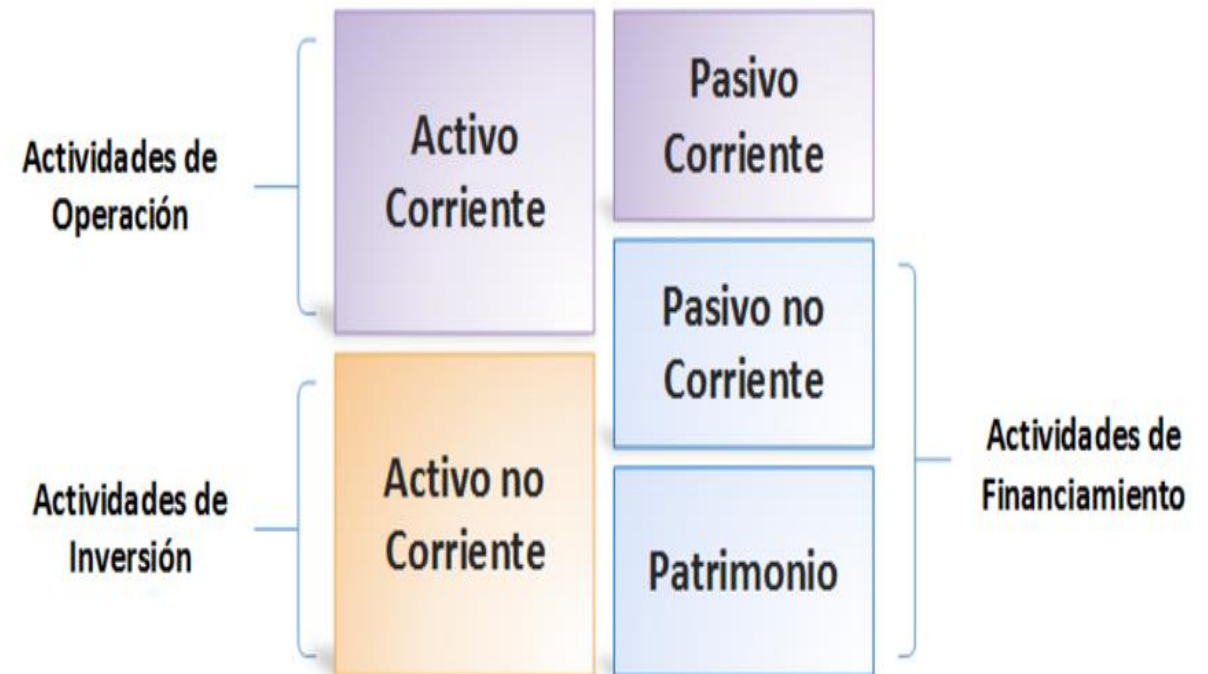
- Características de los estados financieros (A4)
 - Confiables
 - Información veraz
 - Objetividad
 - Verificabilidad
 - Suficiente
 - Relevancia
 - Posibilidad de predicción
 - Importancia relativa
 - Comprensibilidad
 - Comparabilidad



ESTADOS FINANCIEROS BÁSICOS

- **Balance General** (Estado de posición financiera)
 - Muestra el valor de los activos, pasivos y capital contable a una fecha determinada. Es decir, la situación financiera de una empresa

Estado de Situación Financiera Ilustrativo



INTEGRACIÓN DEL BALANCE GENERAL (NIF B6)

Activos:

Se clasifican en orden de su disponibilidad, revelando sus restricciones.

Pasivos:

Se clasifican atendiendo a su exigibilidad, revelando sus riesgos financieros.

Patrimonio o capital contable:

Representa la diferencia entre ambos, a una fecha determinada.



INTEGRACIÓN DEL BALANCE GENERAL (NIF B6)

- ACTIVO
 - “Es un recurso **controlado** por una entidad, **identificado**, **cuantificado** en términos monetarios, del que se esperan fundamentalmente **beneficios económicos futuros**, derivado de **operaciones ocurridas en el pasado**, que han afectado económicamente a dicha entidad.”
- Corto plazo
 - Se realizan en el ciclo normal de las operaciones
 - Se realizan dentro de los 12 meses siguientes a la fecha del estado financiero
 - Es efectivo o equivalente
- Largo plazo
 - Incluye activos tangibles e intangibles
 - Se realizan a más de un año o fuera del ciclo normal de operaciones

INDICA LAS CARACTERÍSTICAS QUE CADA CONCEPTO TIENE, ACORDE A LA DEFINICIÓN DE ACTIVO. ES ACTIVO EL QUE REÚNA TODAS LAS CARACTERÍSTICAS

<i>Núm.</i>	<i>Concepto</i>	<i>Controlado</i>	<i>Identificado</i>	<i>Cuantificable</i>	<i>Beneficios económicos futuros</i>	<i>Operación pasada</i>	<i>¿Activo?</i>
1	Compra de maquinaria para producción de inventario						
2	Reconocimiento contable del valor actual de marca que se creó hace 30 años						
3	Adquisición de software						
4	Contratación de oficinas en arrendamiento por 3 años						
5	Pago de mantenimiento de maquinaria						
6	Maquinaria que ha quedado en desuso por baja en niveles de venta						
7	Gastos de diseño y desarrollo de un producto para venta en corto plazo						

INDICA LAS CARACTERÍSTICAS QUE CADA CONCEPTO TIENE, ACORDE A LA DEFINICIÓN DE ACTIVO. ES ACTIVO EL QUE REÚNA TODAS LAS CARACTERÍSTICAS

<i>Núm.</i>	<i>Concepto</i>	<i>Controlado</i>	<i>Identificado</i>	<i>Cuantificable</i>	<i>Beneficios económicos futuros</i>	<i>Operación pasada</i>	<i>¿Activo?</i>
1	Compra de maquinaria para producción de inventario	X	X	X	X	X	S
2	Reconocimiento contable del valor actual de marca que se creó hace 30 años	X	X	X	X		N
3	Adquisición de software	X	X	X	X	X	S
4	Contratación de oficinas en arrendamiento por 3 años			X		X	N
5	Pago de mantenimiento de maquinaria	X		X		X	N
6	Maquinaria que ha quedado en desuso por baja en niveles de venta	X	X	X		X	N
7	Gastos de diseño y desarrollo de un producto para venta en corto plazo	X	X	X	X	X	S

INTEGRACIÓN DEL BALANCE GENERAL (NIF B6)

- PASIVO
 - “Es una **obligación presente** de la entidad, **virtualmente ineludible, identificada, cuantificada** en términos monetarios y que representa una **disminución futura de recursos económicos**, derivada de **operaciones ocurridas en el pasado**, que han afectado económicamente a dicha entidad.”
- Corto plazo
 - Se liquida el pasivo dentro del ciclo normal de las operaciones
 - Se liquida dentro de los 12 meses posteriores a la fecha del balance.
 - No se tiene el derecho incondicional de posponer el pago, al menos, en los 12 meses posteriores al balance
- Largo Plazo
 - Se liquidan a más de 12 meses

INDICA LAS CARACTERÍSTICAS QUE CADA CONCEPTO TIENE, ACORDE A LA DEFINICIÓN DE PASIVO. ES PASIVO EL QUE REÚNA TODAS LAS CARACTERÍSTICAS

<i>Núm.</i>	<i>Concepto</i>	<i>Obligación presente</i>	<i>Virtualmente ineludible</i>	<i>Identificada</i>	<i>Cuantificable</i>	<i>Disminución de beneficios económicos</i>	<i>Operación pasada</i>	<i>¿Pasivo?</i>
1	Obtención de crédito bancario							
2	Compromiso de pago a acreedores por \$ 3 mdp en un año							
3	Demanda en contra de la empresa por \$ 7 mdp. Se aportarán pruebas en el juicio que se realice							
4	Provisión de sueldos de 5 plaza que se tiene presupuestado contratar el año entrante							
5	Provisión para pago de prima de antigüedad de sus trabajadores							

INDICA LAS CARACTERÍSTICAS QUE CADA CONCEPTO TIENE, ACORDE A LA DEFINICIÓN DE PASIVO. ES PASIVO EL QUE REÚNA TODAS LAS CARACTERÍSTICAS

<i>Núm.</i>	<i>Concepto</i>	<i>Obligación presente</i>	<i>Virtualmente ineludible</i>	<i>Identificada</i>	<i>Cuantificable</i>	<i>Disminución de beneficios económicos</i>	<i>Operación pasada</i>	<i>¿Pasivo?</i>
1	Obtección de crédito bancario	X	X	X	X	X	X	S
2	Compromiso de pago a acreedores por \$ 3 mdp en un año	X		X	X	X	X	N
3	Demanda en contra de la empresa por \$ 7 mdp. Se aportarán pruebas en el juicio que se realice			X	X			N
4	provisión de sueldos de 5 plaza que se tiene presupuestado copntratar el año entrante			X	X			N
5	Provisión para pago de prima de antigüedad de sus trabajadores	X	X	X	X	X	X	S

INTEGRACIÓN DEL BALANCE GENERAL (NIF B6)

- PATRIMONIO NETO (CAPITAL CONTABLE)
 - Es el valor residual de los activos de la entidad, una vez deducidos todos los pasivos.



INTEGRACIÓN DEL BALANCE GENERAL (NIF B6)

- ACTIVO CORTO PLAZO
 - Efectivo y equivalentes
 - Inversiones corto plazo
 - Cuentas por cobrar
 - Clientes
 - Documentos por cobrar
 - Deudores diversos
 - Inventarios
 - Pagos anticipados
 - Impuestos a favor
 - Partes relacionadas
- ACTIVO A LARGO PLAZO
 - Inversiones a largo plazo
 - Cuentas por cobrar a más de un año
 - Documentos por cobrar a más de un año
 - Activo fijo
 - Equipo de Oficina
 - Equipo de Cómputo
 - Equipo de Transporte
 - Maquinaria y Equipo
 - Activo Intangible
 - Crédito Mercantil
 - Patentes y marcas

INTEGRACIÓN DEL BALANCE GENERAL (NIF B6)

- Cuentas complementarias de Activo
- A fin de cumplir con el postulado de Devengación contable, las entidades están obligadas a reconocer contingencias de no realización, creando para tal efecto estimaciones con cargo a resultados:
 - Cuentas por cobrar de dudosa recuperación
 - Inventarios obsoletos o de lento movimiento.
 - Depreciación acumulada de activo fijo

DEPRECIACIÓN CONTABLE

- La depreciación es un procedimiento de contabilidad que tiene como fin distribuir de una manera sistemática y razonable el costo de los activos fijos tangibles, menos su valor de desecho, si lo tienen, entre la vida útil estimada de la unidad.
- La distribución mencionada se puede realizar conforme a dos criterios generales: uno basado en el tiempo y otro, en unidades producidas. Por mencionar algunos:
 - Línea recta
 - Unidades producidas
- Hay que seleccionar el que mejor se apegue a las políticas y operación de la entidad

INTEGRACIÓN DEL BALANCE GENERAL (NIF B6)

- PASIVO CORTO PLAZO
 - Proveedores
 - Acreedores diversos
 - Impuestos por pagar
 - Anticipo de clientes
 - Partes relacionales
 - Provisión de pasivo
- PASIVO A LARGO PLAZO
 - Acreedores a más de un año
 - Impuestos diferidos
 - Pasivo convertible a capital

INTEGRACIÓN DEL BALANCE GENERAL (NIF B6)

- Capital Contable
 - Capital social
 - Acciones en tesorería
 - Prima por emisión o venta de acciones
 - Aportaciones para futuros aumentos de capital
 - Reservas de capital
 - Reserva legal
 - Reserva de Reinversión
 - Resultados acumulados
 - **Resultado del ejercicio**
- Resultado del ejercicio
 - + Ingresos
 - - Costos
 - - Gastos
 - + /- Intereses
 - -Impuestos
 - = **utilidad neta o resultado del ejercicio**

CUENTAS DE ORDEN

- Cuentas contables que no afectan el Activo, Pasivo y Capital. Se utilizan para:
 - Control de operaciones
 - Consignación
 - Diferencias contra partidas fiscales
 - Depreciación fiscal
 - Pérdidas fiscales
 - Ajuste por inflación
 - Cufin
 - Cuca



COMPAÑÍA X SA DE CV

Balance general al 31 de Diciembre de 2022

Cifras en miles de pesos

ACTIVO			PASIVO		
<i>Corto plazo</i>			<i>A corto plazo</i>		
Disponibilidades	22,118	9.95%	Proveedores	37,594	16.91%
Clientes	83,744	37.66%	Acreedores diversos	21,516	9.68%
Estimación para cuentas incobrables	(5,963)	-2.68%	Créditos bancarios	3,000	1.35%
Deudores Diversos	161	0.07%	Instrumentos Financieros		0.00%
Almacén	100,022	44.98%	Anticipo de clientes	5,364	2.41%
Mercancías en tránsito	-	0.00%	PTU	2,409	1.08%
Anticipo de Proveedores	11,679	5.25%	Impuestos por pagar	3,689	1.66%
Impuestos anticipados	344	0.15%	IVA trasladado	9,214	4.14%
Otros activos circulantes	3,911	1.76%		82,786	37.23%
<i>Suma</i>	216,017	97.15%	<i>A largo plazo</i>		
<i>Largo plazo (Tangible)</i>			<i>Acreedores diversos</i>		
Equipo de transporte	1,600	0.72%		2,000	0.90%
Otros activos fijos	200	0.09%	TOTAL DE PASIVO		
Depreciación acumulada	(392)	-0.18%		84,786	38.13%
<i>Suma</i>	1,408	0.63%	INVERSION DE LOS ACCIONISTAS		
<i>Largo plazo (Intangible)</i>			Capital social		
Depósitos en garantía	1,042	0.47%		87,780	39.48%
Gastos de Instalacion	243	0.11%	Resultado del ejercicio	18,259	8.21%
Amortización acumulada		0.00%	Resultados acumulados	28,495	12.82%
Pagos anticipados	228	0.10%	Repomo patrimonial	-	0.00%
Impuestos diferidos	3,415	1.54%	Reserva legal	3,033	1.36%
<i>Suma</i>	4,928	2.22%	INVERSION TOTAL DE ACCIONISTAS		
TOTAL DE ACTIVO	222,353	100.00%		137,567	61.87%
			TOTAL DE PASIVO MAS CAPITAL		
				222,353	100.00%

REGLAS DE PRESENTACIÓN BALANCE GENERAL (Forma de reporte)

COMPAÑÍA X SA DE CV
Balance general al 31 de Diciembre de 2022
Cifras en miles de pesos

ACTIVO		
<i>Corto plazo</i>		
Disponibilidades	22,118	10.42%
Clientes	83,744	34.73%
Estimación para cuentas incobrables	(5,963)	-2.81%
Deudores Diversos	161	0.08%
Almacén	100,022	47.10%
Anticipo de Proveedores	11,879	5.50%
Impuestos anticipados	344	0.16%
Otros activos circulantes	3,911	1.84%
<i>Suma</i>	216,017	97.02%
<i>Largo plazo (Tangible)</i>		
Equipo de transporte	1,600	0.75%
Otros activos fijos	200	0.09%
Depreciación acumulada	(392)	-0.18%
<i>Suma</i>	1,408	0.66%
<i>Largo plazo (Intangible)</i>		
Depósitos en garantía	1,042	0.49%
Gastos de Instalación	243	0.11%
Pagos anticipados	228	0.11%
Impuestos diferidos	3,415	1.61%
<i>Suma</i>	4,928	2.32%
TOTAL DE ACTIVO	222,353	100.00%
PASIVO		
<i>A corto plazo</i>		
Proveedores	37,594	17.70%
Acreedores diversos	21,516	10.13%
Créditos bancarios	3,000	1.41%
Anticipo de clientes	5,364	2.53%
PTU	2,409	1.13%
Impuestos por pagar	3,689	1.74%
IVA trasladado	9,214	4.34%
	82,786	38.99%
<i>A largo plazo</i>		
Acreedores diversos	2,000	0.94%
TOTAL DE PASIVO	84,786	39.93%
INVERSION DE LOS ACCIONISTAS		
Capital social	87,780	41.34%
Resultado del ejercicio	18,259	3.89%
Resultados acumulados	28,495	13.42%
Reserva legal	3,033	1.43%
INVERSION TOTAL DE ACCIONISTAS	137,567	60.07%
TOTAL DE PASIVO MAS CAPITAL	222,353	100.00%

UTILIDAD EN LA TOMA DE DECISIONES PARA LA EMPRESA

- Liquidez
 - ¿Se cuenta con recursos para cumplir los compromisos?
 - ¿Cuánto se tiene de capital de trabajo?
- Apalancamiento
 - ¿Se tiene mucho pasivo?
 - ¿Es adecuado el nivel de capital?
- Operación
 - ¿Activo fijo suficiente?
 - ¿Cuánto se tiene de inventario?
 - ¿Cuándo nos deben los clientes?
 - ¿Cuánto se debe a proveedores?
 - ¿Cuánto se debe de créditos bancarios?
- Rendimientos
 - ¿Qué rendimiento están generando los activos?
 - ¿Qué rendimiento se está otorgando a los socios?

BALANCE GENERAL. Caso práctico

La empresa Ejemplo SA de CV, presenta los siguientes saldos en sus cuentas al 31 de Mayo de 20XX, para lo cual le pide, elaborar el balance general a esa fecha.

<i>Cuenta</i>	<i>Clasificación</i>	<i>Grupo</i>	<i>Saldo</i>
Resultados acumulados			19,812,878
Resultado del ejercicio			2,442,739
Otros pasivos a corto plazo	Pasivo	Corto plazo	900,514
Otros activos a corto plazo	Activo	Corto plazo	2,221,114
Inventarios en tránsito			5,221,842
Impuestos por pagar			1,311,979
Equipo de transporte			2,604,488
Depreciación fiscal	Orden	Fiscal	677,134
Depreciación acumulada			(1,355,484)
Depósitos en garantía			1,899,926
Cufin	Orden	Fiscal	12,815,697
Cuentas por pagar			9,697,732
Cuentas por cobrar			5,978,717
Cuca	Orden	Fiscal	2,296,649
Créditos bancarios LP	Pasivo	Largo plazo	5,678,328
Créditos bancarios CP			2,572,227
Capital Social	Patrimonio	Capital contable	1,688,874
Caja chica			36,052
Bancos			3,620,179
Almacén de mercancía			23,878,437
Ajuste por inflación	Orden	Fiscal	135,233

BALANCE GENERAL (Caso práctico)

EMPRESA DE EJEMPLO SA DE CV
Balance General al 31 de mayo de 20XX

ACTIVO		
Corto plazo		
Caja Chica		
Bancos		
Cuentas por cobrar		
Almacén de mercancías		
Inventario en tránsito		
Otros activos a corto plazo		
Total a corto plazo		

Largo Plazo		
Depósitos en garantía		
Equipo de transporte		
Depreciación acumulada		
Total a largo plazo		

ACTIVO TOTAL		
---------------------	--	--

PASIVO		
Corto plazo		
Cuentas por pagar		
Impuestos por pagar		
Créditos bancarios		
Otros pasivos a corto plazo		
Total a corto plazo		

Largo Plazo		
Créditos bancarios		
Total a largo plazo		

Pasivo Total		
---------------------	--	--

PATRIMONIO NETO		
Capital contable		
Resultados acumulados		
Resultado del ejercicio		
Total de Capital Contable		

TOTAL DE PASIVO MÁS CAPITAL		
------------------------------------	--	--

CUENTAS DE ORDEN		
Ajuste por Inflación		
Cuca		
Cufin		
Depreciación fiscal		

RESOLUCIÓN CASO PRÁCTICO

EMPRESA DE EJEMPLO SA DE CV
Balance General al 31 de mayo de 20XX

ACTIVO		
Corto plazo		
Caja Chica	36,052	0.08%
Bancos	3,620,179	8.21%
Cuentas por cobrar	5,978,717	13.56%
Almacén de mercancías	23,878,437	54.14%
Inventario en tránsito	5,221,842	11.84%
Otros activos a corto plazo	2,221,114	5.04%
Total a corto plazo	40,956,341	92.86%

Largo Plazo		
Depósitos en garantía	1,899,926	4.31%
Equipo de transporte	2,604,488	5.91%
Depreciación acumulada	(1,355,484)	-3.07%
Total a largo plazo	3,148,930	7.14%

ACTIVO TOTAL **44,105,271** **100.00%**

PASIVO		
Corto plazo		
Cuentas por pagar	9,697,732	21.99%
Impuestos por pagar	1,311,979	2.97%
Créditos bancarios	2,572,227	5.83%
Otros pasivos a corto plazo	900,514	2.04%
Total a corto plazo	14,482,452	32.84%

Largo Plazo		
Créditos bancarios	5,678,328	12.87%
Total a largo plazo	5,678,328	12.87%

Pasivo Total **20,160,780** **45.71%**

PATRIMONIO NETO		
Capital contable	1,688,874	3.83%
Resultados acumulados	19,812,878	44.92%
Resultado del ejercicio	2,442,739	5.54%
Total de Capital Contable	23,944,491	54.29%

TOTAL DE PASIVO MÁS CAPITAL **44,105,271** **100.00%**

CUENTAS DE ORDEN	
Ajuste por Inflación	135,233
Cuca	2,296,649
Cufin	12,815,697
Depreciación fiscal	677,134

TEMA 4.

ESTADO DE RESULTADOS INTEGRALES

ESTADO DE RESULTADOS INTEGRALES

- Estado de resultado Integral (NIF B3)
 - Muestra los ingresos, costos, gastos y el resultado obtenido por la operación del negocio (utilidad o Pérdida)



ESTADO DE RESULTADO INTEGRAL. RUBROS QUE LO INTEGRAN

- Ventas o ingresos
- Costos y gastos
- Resultado integral de financiamiento
 - Intereses pagados
 - Intereses Ganados
 - Utilidad cambiaria
 - Pérdida Cambiaria
 - Posición monetaria
- Participación en la utilidad o pérdida de otra entidad
- Utilidad o pérdida antes de impuestos
- Impuestos a la Utilidad
- Operaciones discontinuadas
- Utilidad o pérdida neta
- Otros resultados integrales propios
- Otros resultados integrales de otras entidades
- Resultado Integral

ESTADO DE RESULTADO INTEGRAL. Clasificación de costos y gastos *

- FUNCIÓN

- Costo de lo vendido
- Gastos de Administración
- Gastos de Venta
- Gastos de distribución

- NATURALEZA

- Consumo de inventario
- Sueldos y salarios
- Rentas
- Comisiones
- Mantenimiento
- Publicidad
- Depreciación y amortización

ESTRUCTURA DEL ESTADO DE RESULTADO INTEGRAL (NIF B3)

+	Ingresos
-	Costos
=	Utilidad bruta
-	Gastos de operación *
=	Utilidad de operación
+ /-	Resultado Integral de Financiamiento
=	Utilidad antes de impuestos
+ /-	ISR
+ /-	Utilidad antes de operaciones discontinuas
+ /-	Operaciones dicontinuas
=	Utilidad neta
+ /-	Otros resultados Integrales
=	Resultado Integral
	Utilidad por acción

ESTRUCTURA DEL ESTADO DE RESULTADOS (NIF B3)

+	Ingresos
-	Costos
=	Utilidad bruta
-	Gastos de operación *
=	Utilidad de operación
+ /-	Resultado Integral de Financiamiento
=	Utilidad antes de impuestos
+ /-	ISR
+ /-	Utilidad antes de operaciones discontinuas
+ /-	Operaciones dicontinuas
=	Utilidad neta
	Utilidad por acción

ESTRUCTURA DEL ESTADO DE OTROS RESULTADOS INTEGRALES (NIF B3)

= Utilidad neta

+ /- Otros resultados Integrales

= Resultado Integral

Utilidad por acción

UTILIDAD EN LA TOMA DE DECISIONES PARA LA EMPRESA

- Eficiencia
 - ¿Qué margen bruto se tiene?
 - ¿Cuál es el margen de operación?
 - ¿Cuál es el margen neto?
 - ¿Cuánto representan los sueldos y salarios de las ventas?
 - ¿Cuánto representan las rentas de inmuebles de las ventas?
- Rentabilidad
 - ¿Qué rendimiento representa la utilidad de los activos?
 - ¿Qué rendimiento representa la utilidad del capital contable?
- Operación
 - ¿Qué tiempo en promedio se realiza la cobranza?
 - ¿Qué tiempo toma, en promedio, en desplazarse los inventarios?
 - ¿Qué tiempo se tarda en pagar a los proveedores?

ESTADO DE RESULTADO INTEGRAL. Caso práctico

La empresa Ejemplo SA de CV, presenta los siguientes saldos en sus cuentas al 31 de Mayo de 20XX, para lo cual le pide, elaborar el estado de resultados integral a esa fecha

<i>Cuenta</i>	<i>Clasificación</i>	<i>Saldo</i>
Costo de lo vendido		9,961,805
Ventas tienda 1		9,722,310
Ventas tienda 2		5,883,890
Gastos de venta		2,358,710
Ventas tienda 3		2,466,728
Gastos de administración		1,435,863
Impuesto Sobre la Renta		939,612
Intereses pagados		322,963
Gastos de logística		297,654
PTU	Gastos	313,204
Intereses ganados		102,534
Pérdida por cierre tienda 4	Discontinuas	100,633
Pérdida cambiaria		59,830
Utilidad cambiaria	RIF	47,900
Utilidad en valuación de inversiones a realizarse en 2019	ORI	9,651
Acciones en circulación		1,000

ESTADO DE RESULTADO INTEGRAL. Caso práctico

EMPRESA DE EJEMPLO SA DE CV		
Estado de resultados por el periodo del 1 de enero al 31 de mayo de 20XX		
Ingresos		
Costos		
Utilidad bruta		
Gastos de Administración		
Gastos de Venta		
Gastos de logística		
PTU		
Gastos de operación *		
Utilidad de operación		
Resultado Integral de Financiamiento		
Utilidad antes de impuestos		
ISR		
Utilidad antes de operaciones discontinuas		
Operaciones dicontinuas **		
Utilidad neta		
Otros resultados Integrales **		
Resultado Integral		
Utilidad por acción		

RESOLUCIÓN CASO PRÁCTICO

EMPRESA DE EJEMPLO SA DE CV
Estado de resultados por el periodo del 1 de enero al 31 de mayo de 20XX

Ingresos	18,072,928	100.00%
Costos	9,961,805	55.12%
Utilidad bruta	8,111,123	44.88%
Gastos de Administración	1,435,863	7.94%
Gastos de Venta	2,358,710	13.05%
Gastos de logística	297,654	1.65%
PTU	313,204	1.73%
Gastos de operación *	4,405,431	24.38%
Utilidad de operación	3,705,692	20.50%
Resultado Integral de Financiamiento	(232,359)	-1.29%
Utilidad antes de impuestos	3,473,333	19.22%
ISR	939,612	5.20%
Utilidad antes de operaciones discontinuas	2,533,721	14.02%
Operaciones dicontinuas **	(100,633)	-0.56%
Utilidad neta	2,433,088	13.46%
Otros resultados Integrales **	9,651	0.05%
Resultado Integral	2,442,739	13.52%
Utilidad por acción	2,443	

TEMA 5.

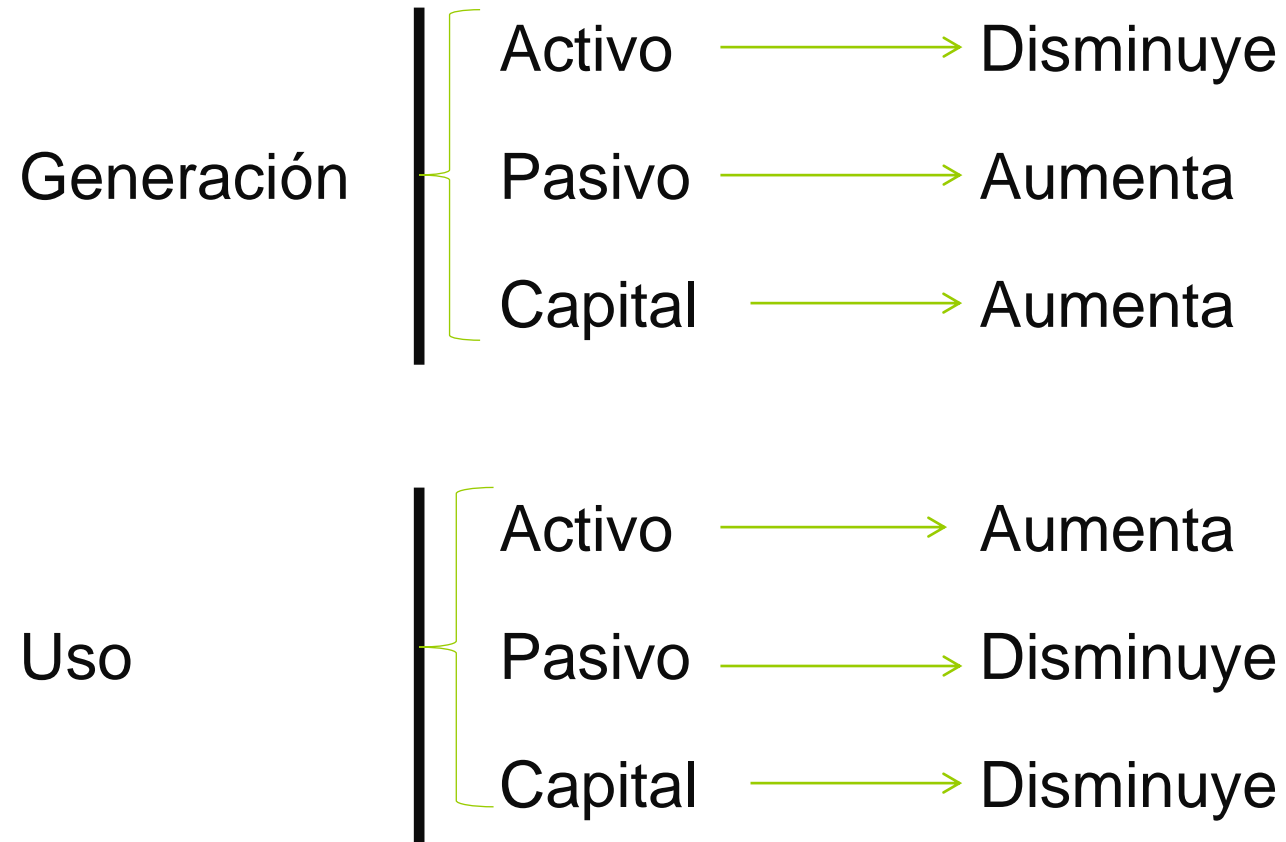
ESTADO DE FLUJO DE EFECTIVO

ESTADOS FINANCIEROS BÁSICOS

- Estado de flujo de efectivo (NIF B2)
 - Muestra los recursos generados (utilizados) en:
 - Actividades de la Operación
 - Actividades de Inversión
 - Actividades de Financiamiento

Estado de flujo de efectivo	
Flujo de efectivo	
(+)Flujo Actividades Operación	\$
(+)Flujo Actividades Inversión	\$
(+)Flujo Actividades Financiación	\$ _____
(=)Flujo Efectivo del Periodo	\$ _____
Saldo Inicial Efectivo	\$
Saldo Final Efectivo	\$

GENERACIÓN VS USO



COMPAÑÍA X SA DE CV
Balance general comparativo al 31 de diciembre del Año 2

Cifras en miles de pesos

Concepto	Año 2		Año 1		Variación	
					\$	%
ACTIVO						
<i>Corto plazo</i>						
Disponibilidades	12,336	4.29%	9,872	3.81%	2,465	24.97%
Clientes	124,454	44.98%	94,168	36.35%	30,287	37.47%
Reserva para cuentas incobrables	(5,963)	-2.07%	(2,935)	-2.30%	(3,028)	0.00%
Almacén	122,108	46.17%	135,942	55.52%	(13,834)	-7.62%
Impuestos anticipados	5,269	1.83%	4,255	1.64%	1,014	23.83%
<i>Suma</i>	258,205	98.00%	241,301	97.68%	16,904	11.45%
<i>Largo plazo</i>						
Equipo de transporte	2,500	0.00%	2,150	0.00%	350	0.00%
Depreciación acumulada	(1,195)	0.45%	(570)	0.51%	(625)	-2.07%
Depósitos en garantía	679	0.24%	862	0.33%	(183)	-21.19%
<i>Suma</i>	1,984	1.55%	2,442	1.80%	(458)	-4.80%
TOTAL DE ACTIVO	260,189	100.00%	243,743	100.00%	16,446	11.09%
PASIVO						
<i>A corto plazo</i>						
Proveedores	68,649	23.85%	63,368	24.46%	5,281	8.33%
Acreedores diversos	17,445	9.54%	25,279	12.35%	(7,833)	-14.24%
Impuestos por pagar	2,187	0.76%	422	0.16%	1,765	418.53%
	88,281	45.35%	89,069	47.25%	(788)	6.62%
<i>A largo plazo</i>						
Acreedores diversos	20,000	0.00%	18,000	0.00%	2,000	0.00%
TOTAL DE PASIVO	108,281	45.35%	107,069	47.25%	1,212	6.62%
INVERSION DE LOS ACCIONISTAS						
Capital social	92,280	32.06%	92,280	35.62%	-	0.00%
Resultado del ejercicio	25,234	8.77%	4,607	1.78%	20,627	447.69%
Resultados acumulados	31,131	12.77%	36,754	14.19%	(5,623)	0.00%
Reserva legal	3,263	1.05%	3,033	1.17%	230	0.00%
INVERSION TOTAL DE ACCIONISTAS	151,909	54.65%	136,674	52.75%	15,234	15.09%
TOTAL DE PASIVO MAS CAPITAL	260,189	100.00%	243,743	100.00%	16,446	11.09%

COMPAÑÍA X SA DE CV
Estado de flujo de efectivo al año 2

Cifras en miles de pesos

Operación:		
Utilidad (pérdida) neta		
Más:		
<i>Cargos a resultados que no requieren uso de efectivo:</i>		
Depreciación		
Amortización		
Reservas inventario y cxc		
Recursos brutos generados en la operación:		
<i>Flujos Generados (utilizados) en la operación, provenientes de cambios en el capital de trabajo operacional:</i>		
Clientes		
Almacén		
Impuestos anticipados		
Depósitos en garantía		
Proveedores		
Acreedores diversos		
Impuestos por pagar		
Flujos generados (utilizados) en la operación		
Recursos netos generados (utilizados) en la operación:		
Inversión:		
Adquisición de activo fijo		
Venta de activos fijos		
Recursos Generados (utilizados) en actividades de inversión:		
Financiamiento		
Obtención (Amortización) de créditos		
Aportación de capital		
Pago de dividendos		
Recursos Generados (utilizados) en actividades de financiamiento:		
Incremento (decremento) de efectivo:		
Efectivo e inversiones al inicio del ejercicio		
Saldo final en efectivo e inversiones:		

COMPAÑÍA X SA DE CV
Estado de flujo de efectivo al año 2

Cifras en miles de pesos

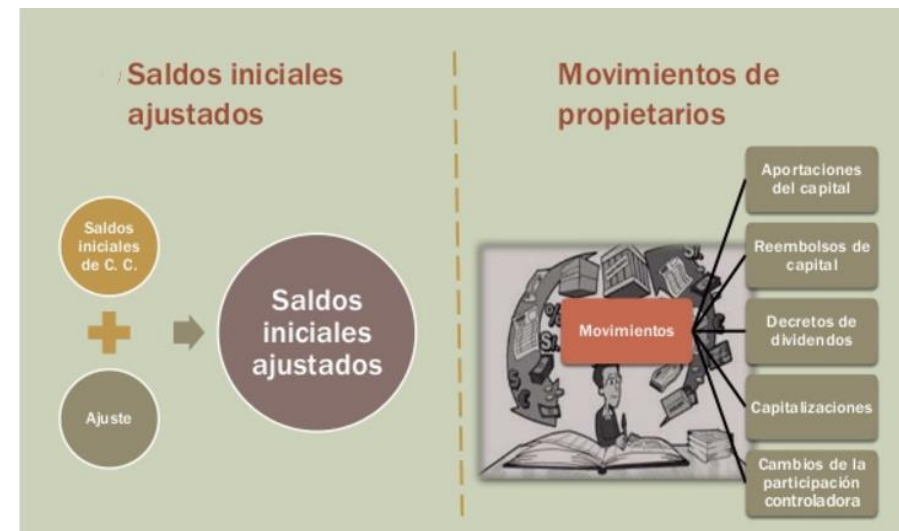
Operación:		
Utilidad (pérdida) neta		25,234
<i>Más:</i>		
<i>Cargos a resultados que no requieren uso de efectivo:</i>		
Depreciación		625
Amortización		-
Reservas inventario y cxc		3,028
Recursos brutos generados en la operación:		28,887
<i>Flujos Generados (utilizados) en la operación, provenientes de cambios en el capital de trabajo operacional:</i>		
Clientes		(30,287)
Almacén		13,834
Impuestos anticipados		(1,014)
Depósitos en garantía		183
Proveedores		5,281
Acreedores diversos		(7,833)
Impuestos por pagar		1,765
Flujos generados (utilizados) en la operación		(18,072)
Recursos netos generados (utilizados) en la operación:		10,815
Inversión:		
Adquisición de activo fijo		(350)
Venta de activos fijos		-
Recursos Generados (utilizados) en actividades de inversión:		(350)
Financiamiento		
Obtención (Amortización) de créditos		2,000
Aportación de capital		-
Pago de dividendos		(10,000)
Recursos Generados (utilizados) en actividades de financiamiento:		(8,000)
Incremento (decremento) de efectivo:		2,465
Efectivo e inversiones al inicio del ejercicio		9,872
Saldo final en efectivo e inversiones		12,336

TEMA 6.

ESTADO DE CAMBIOS EN EL CAPITAL CONTABLE

ESTADOS FINANCIEROS BÁSICOS

- Estado de cambios en el capital contable (NIF B4)
 - Muestra las variaciones que se han tenido en el capital contable
 - Incremento (Disminución) de Capital
 - Pago de dividendos
 - Generación de utilidades
 - Cambios por errores contables



ESTADO DE CAMBIOS EN EL CAPITAL CONTABLE (Caso práctico)

COMPAÑÍA X SA DE CV

Estado de cambios en el capital contable al 31 de diciembre de 20XX

Concepto	Capital Social	Utilidades acumuladas	Resultado del ejercicio	Otros Resultados Integrales	Reserva legal	Total Capital Contable
Saldos iniciales de capital contable a diciembre 20XX						
Ajustes por:						
Aplicación retrospectiva por cambios contables						
Correcciones por errores						
Saldos iniciales ajustados						
Movimientos de propietarios						
Pago de dividendos						
Aumento (Reducción) de capital						
Movimientos de resultados						
Incremento reserva legal						
Aplicación resultado del ejercicio						
Resultados integral						
Saldos finales del capital contable						

ESTADO DE CAMBIOS EN EL CAPITAL CONTABLE (Solución caso práctico)

COMPAÑÍA X SA DE CV						
Estado de cambios en el capital contable al 31 de diciembre de 20XX						
Concepto	Capital Social	Utilidades acumuladas	Resultado del ejercicio	Otros Resultados Integrales	Reserva legal	Total Capital Contable
Saldos iniciales de capital contable a diciembre 20XX	92,280	36,754	4,607	0	3,033	136,674
Ajustes por:						
Aplicación retrospectiva por cambios contables						0
Correcciones por errores						0
Saldos iniciales ajustados	92,280	36,754	4,607	0	3,033	136,674
Movimientos de propietarios						
Pago de dividendos		(10,000)				(10,000)
Aumento (Reducción) de capital						0
Movimientos de resultados						
Incremento reserva legal			(230)		230	0
Aplicación resultado del ejercicio		4,377	(4,377)			0
Resultados integral			25,234			25,234
Saldos finales del capital contable	92,280	31,131	25,234	0	3,263	151,909

UTILIDAD EN LA TOMA DE DECISIONES PARA LA EMPRESA

- Toma de decisiones alta dirección
 - ¿Se pagan dividendos?
 - ¿Se incrementa o reduce el capital?
- Errores contables
 - ¿Hay qué corregir errores?
 - ¿Se aplica alguna nueva norma que implique ajuste retrospectivo?

TEMA 7.

ANÁLISIS FINANCIERO

RELACIÓN ENTRE LOS ESTADOS FINANCIEROS

Decisiones de negocios

Operación

Inversión

Financiamiento

Estado de
Resultados

Balance
General

Flujo de
Efectivo

Cambios al
Capital
contable

Análisis Financiero

Estudia detalladamente todas y cada una de las partes que componen la información financiera de una entidad a través de una metodología específica.

El análisis financiero permite conocer a fondo uno o más aspectos relevantes de dicha entidad.



Análisis Financiero

Los fines por los cuáles se realiza el análisis financiero son diversos:

- Analizar y efectuar comparación de diferentes variables financieras
- Varían en relación con los intereses específicos de las personas involucradas.



Tipos de análisis


- Horizontal. Consiste en comparar datos o índices de un estado financiero de dos o más fechas diferentes.
- Vertical. Se basa en realizar comparaciones entre los diferentes conceptos o índices de un solo estado financiero a una fecha específica.



Métodos de Porcientos integrales

Este método consiste en reducir a porcientos las cantidades contenidas en los estados financieros, tomando como base los siguientes criterios:

- El axioma matemático “el todo es igual a la reunión de sus partes”
- La consideración de una cantidad base.



Razones Financieras

¿Qué es una Razón Financiera...?

Es una Relación Matemática entre dos partidas de los estados financieros

¿Cuáles son los estándares de Comparación...?

El desarrollo de la empresa a través del tiempo

El desempeño de otras empresas en la misma industria

Razones Financieras

iii Finalidad de las Razones Financieras ...!!!

Permite que la empresa determine si el desarrollo corresponde a lo planeado.

Las tendencias de evolución pueden hallarse mediante comparaciones que abarquen los mas años posibles, para planear operaciones futuras.

RF Liquidez

La liquidez de una empresa se mide por su capacidad para cumplir con sus obligaciones a corto plazo.

Las tres medidas básicas de liquidez son:

- Índice de Liquidez
- Prueba de Ácido
- Capital de Trabajo

RF Liquidez

Se enuncian de la siguiente forma:

$$\text{Indice de Liquidez} = \frac{\text{Activo circulante}}{\text{pasivo circulante}} \quad \text{Debe ser } >1$$

$$\text{Prueba de Acido} = \frac{\text{Activo Circulante} - \text{Inventarios}}{\text{Pasivos a Corto Plazo.}} \quad \text{Se recomienda } >1$$

$$\text{Capital de Trabajo} = \text{Activos Circulantes} - \text{Pasivos a C.P.}$$

RF Endeudamiento

La situación de endeudamiento de una empresa indica el monto de dinero de terceros que se usa para generar utilidades.

Razón de Endeudamiento

$$\frac{\text{Pasivo Total}}{\text{Activo Total}}$$

Su resultado nos muestra la proporción de recursos ajenos o de terceros que se encuentran financiando los activos de su empresa.

Razón Pasivo-Capital

$$\frac{\text{Capital Contable}}{\text{Activo Total}}$$

Indica el porcentaje de recursos propios o de los accionistas, en los activos totales del negocio.

RF Productividad y Rentabilidad

Estos índices permiten medir la capacidad de una empresa para generar utilidades.

- Productividad sobre las ventas
- Utilidad de Operación de Ventas
- Rentabilidad sobre el activo
- Rentabilidad sobre el capital

RF Productividad de las ventas

$$\text{Margen Neto de Util.} = \frac{\text{Utilidad Neta}}{\text{Ventas netas}}$$

- Determina el porcentaje que queda por cada peso de ventas después de deducir todos los costos, los gastos, incluyendo impuestos.
- Debe de mantenerse lo mas alto posible, ya que es una medida de éxito de una empresa.
- Un margen neto “satisfactorio” difiere según el giro de la industria que corresponda.

RF Productividad en la operación

$$\text{Margen de Ut. de Op.} = \frac{\text{Utilidades de Operación}}{\text{Ventas netas}}$$

Son las Utilidades puras que gana la empresa por cada peso de ventas.

RF Rentabilidad del Activo

$$\text{Rentabilidad sobre el Activo} = \frac{\text{Utilidad Neta}}{\text{Activo Total}} \times 100$$

- Mide la efectividad total de la administración. al generar ganancias con los activos disponibles.
- Debe mantenerse lo más alto posible.

RF Rentabilidad del capital

$$\text{Rentabilidad sobre el Capital} = \frac{\text{Utilidad Neta}}{\text{Capital Contable}} \times 100$$

- Mide el rendimiento total del capital.
- Debe mantenerse lo más alto posible.

RF Eficiencia y Operación

Miden la eficiencia de las decisiones a corto plazo.

- Rotación de Activos
- Rotación de Inventarios
- Rotación de Cuentas por Cobrar
- Rotación de Proveedores
- Ciclo financiero

RF Eficiencia y Operación

$$\text{Rotación del Activo Total} = \frac{\text{Ventas Netas}}{\text{Activo Total}}$$

$$\text{Plazo de Inventarios} = \frac{\text{Inventarios}}{\text{Costo de Ventas}} \times \text{No. de días Edo de Res.}$$

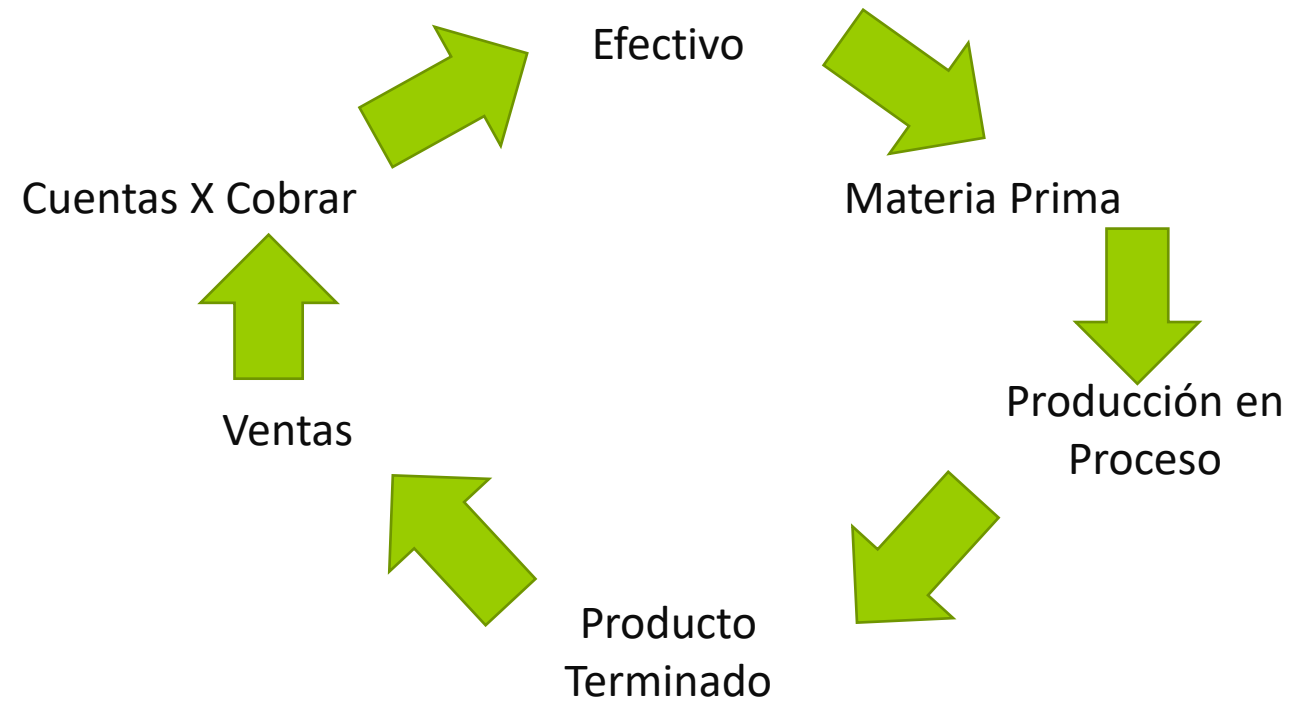
RF Eficiencia y Operación

$$\text{Plazo de cobro} = \frac{\text{Clientes}}{\text{Ventas}} \times \text{No. de días Edo de Res.}$$

$$\text{Plazo promedio de pago} = \frac{\text{Proveedores}}{\text{Costo de Ventas}} \times \text{No. de días Edo de Res.}$$

RF Eficiencia y Operación

Ciclo Financiero



RF Eficiencia y Operación

Plazo promedio de Cobro
+ Plazo de Inventarios
− Plazo promedio de pago

CICLO FINANCIERO

ANÁLISIS FINANCIERO

Caso práctico



**POR SU
ATENCIÓN
¡GRACIAS!**

COFIDE®
CAPACITACIÓN EMPRESARIAL

CONTÁCTANOS



PÁGINA WEB

www.cofide.mx



TELÉFONO

01 (55) 46 30 46 46



DIRECCIÓN

Av. Río Churubusco 594 Int. 203,
Col. Del Carmen Coyoacán, 04100
CDMX

SIGUE NUESTRAS REDES SOCIALES



COFIDE



Cofide SC



Cofide SC



@cofide.mx